

B

BIGHELAARDIJ
makelaars

Bighelaardij Makelaars

Adres Fuutlaan 38
5221 GR 's-Hertogenbosch
E-mail info@bighelaardij.nl
Telefoon 073 - 6330600
Website www.bighelaardij.nl

Parcivalring 383, 's-Hertogenbosch

€ 365.000,- k.k.



Kenmerken

Overdracht

Vraagprijs	€ 365.000,- k.k.
Status	beschikbaar
Aanvaarding	in overleg

Bouw

Soort woning	appartement
Soort appartement	portiekflat
Aantal woonlagen	1
Woonlaag	2
Kwaliteit	luxe
Bouwworm	bestaande bouw
Bouwjaar	2004
Bouwperiode	2001-2010
Open portiek	nee
Onderhoud binnen	uitstekend
Onderhoud buiten	uitstekend
Dak	plat dak
Keurmerken	energie Prestatie Advies
Voorzieningen	mechanische ventilatie, tv kabel en lift

Energie

Energie label	B
Verwarming	c.v.-ketel
Warm water	c.v.-ketel
C.V.-ketel	gas gestookte combi- ketel uit 2019 van ATAG E325 EC, eigendom

Oppervlakten en inhoud

Woonoppervlakte	121 m ²
Inhoud	388 m ³

Indeling

Aantal kamers	3
Aantal slaapkamers	2

Buitenruimte

Ligging	vrij uitzicht
---------	---------------

Bergruimte

Garage	parkeerkelder
Schuur/berging	box

Omschrijving

Een eindeloos uitzicht over de natuur, verlevendigd door scheepvaartverkeer over de Maas. U ziet niet alleen uit over de natuur men stapt er ook ogenblikkelijk in via de voetgangersbrug over de slotgracht.

Als u hier een ommetje maakt loopt u door de bossen van de Haverleij, de dijk langs het Veerhuis, het dorpje Bokhoven of juist naar Engelen. Ondertussen kunt u de vaardigheden van golfers op de golfbaan of schippers in de sluiskom beoordelen.

Hier komen twee werelden samen:

Die van de stad en die van de landelijke dorpjes.

De schilderachtige routes vanuit Heusden Vesting via Bokhoven of van uit het Gelderse Hedel via Crèvecoeur voeren door het zo kenmerkende landschap van Engelen en Bokhoven.

De rust en het landschap doen je haast vergeten dat jachtige en bruisende leven van de Bossche binnenstad slechts 5 Km verderop afspeelt.

Dit appartement met eigen parkeerplaats in de parkeergarage bevindt zich in het grootste van alle retrokastelen: in slot Haverleij. Waar ook de school en de kinderopvang gevestigd zijn.

Indeling

Portiek met bellenplateau in combinatie met videofoons.

Verkeersruimte welke smaakvol is aangekleed als lounge met toegang tot: berging, parkeergarage, lift en trappenhuis.

Uw appartement bestaat uit een voorname hal, centraal ten opzichte van de aangrenzende vertrekken.

Dit zijn de twee slaapkamers, de ferme badkamer welke prachtig is afgewerkt, het toilet en de opvallend grote woonkamer met panoramisch uitzicht. De openkeuken, ergonomisch van aard, versterkt de luxe uitstraling van het geheel.

Een bergruimte met 'wasmachine en droger' bevindt zich vlak bij de keuken.

Overige verdiepingen

Zowel de berging als de parkeerplaats in de parkeergarage zijn ook met de lift te bereiken.

Daaraan ontleent dit luxe appartement haar status: 'levensloop bestendig'!

Balkon

Loggia met weids uitzicht.

Bijzonderheden

De maandelijkse bijdrage voor service en onderhoud aan de gezonde VvE bedraagt €173,40.

Medio 2019 heeft dit appartement inwendig een complete refit ondergaan.

Daarbij is een nieuwe Hr-ketel geplaatst, is in het gehele appartement een PVC-vloer gelegd en zijn de badkamer en keuken smaakvol vernieuwd. (meer over de apparatuur in de 360-graden

foto's.)

In 2021 is het toilet gemoderniseerd met luxe sanitair en tegels.


Een fraai appartement met uitzicht op het rivierenlandschap. De brug over de slotgracht biedt u vrije uitloop in de natuur.


Dat is optimaal genieten van het landschap terwijl u ontzorgd wordt door een goed functionerende VvE.

Foto's











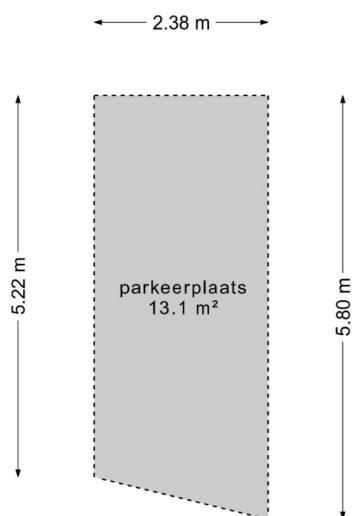


Plattegrond



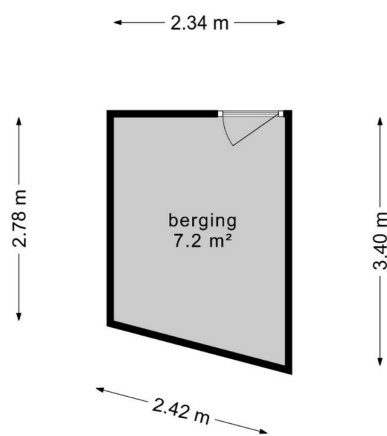
Deze plattegronden zijn opgemaakt voor indicatieve doeleinden.
Hieraan kunnen geen rechten worden ontleend.

Plattegrond



**Deze plattegronden zijn opgemaakt voor indicatieve doeleinden.
Hieraan kunnen geen rechten worden ontleend.**

Plattegrond



**Deze plattegronden zijn opgemaakt voor indicatieve doeleinden.
Hieraan kunnen geen rechten worden ontleend.**



ZIEN24

Meetrapport

Parcivalring 383
5221 LJ, 'S-Hertogenbosch

Inhoudsopgave

Meetstaat.....	3
Vlakkentekening classificaties.....	4
Toelichting.....	5
Toegepaste begrippen	6
Totale vloeroppervlak (TVO).....	6
Oppervlak met beperkte stahoogte < 1,50 m (OBS).....	6
Niet toegankelijke ruimtes (NTR).....	6
Aftrekposten (AP).....	6
Gebruiksoppervlak (GO).....	6
Gebruiksoppervlak overige in pandige ruimte (OIR).....	7
Gebruiksoppervlak wonen (GOW).....	8
Gebouw gebonden buitenruimte (GGB).....	8
Externe bergruimte (EB).....	8
Bruto inhoud.....	9

Adres : Parcivalring 383
 5221 LJ, 'S-Hertogenbosch
Object : woning
Type : appartement
Datum meetafpraak : 10-03-2022
Datum meetrapport : 11-03-2022

Meetbedrijf : ZIEN24
 Bahialaan 600C
 3065 WC Rotterdam
Meetcertificaat : Type A: maatvoering en ruimtegebruik is op locatie gecontroleerd en ingemeten
Versie : V1

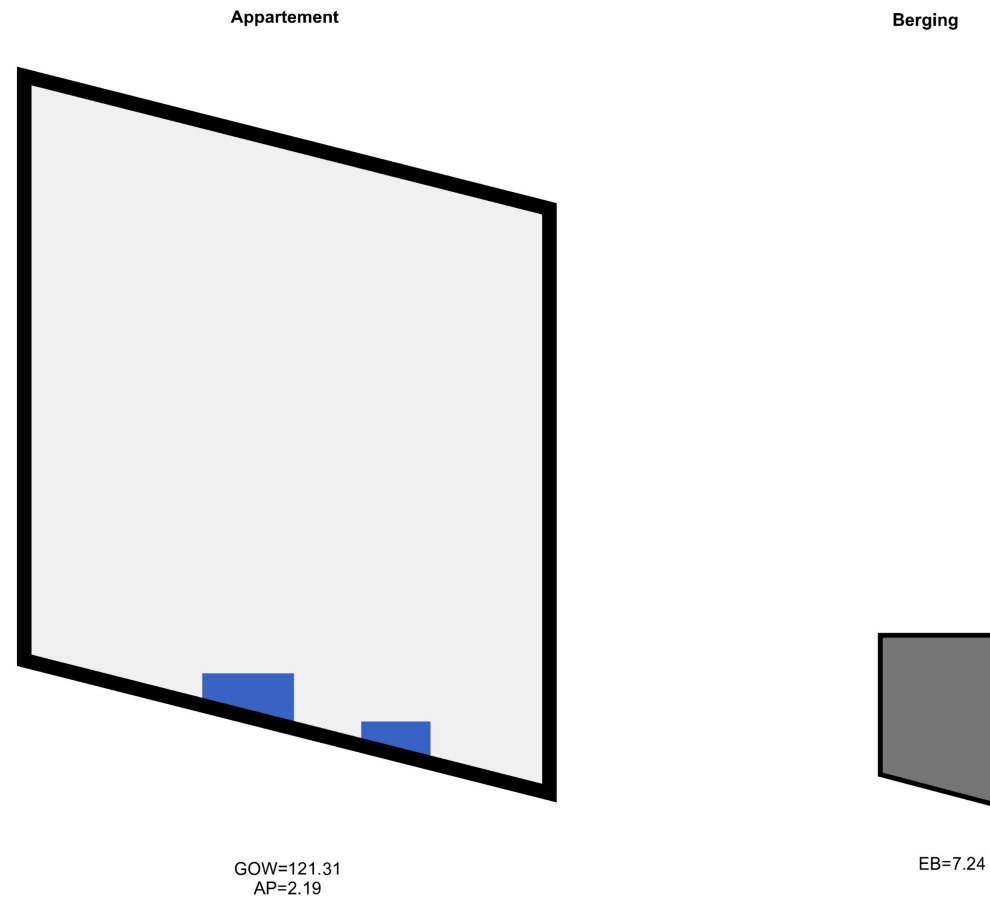
Opmerkingen :

Disclaimer : Op onze meetrapporten zijn de algemene voorwaarden van ZIEN24 van toepassing. Al onze metingen zijn verricht aan de hand van de meest recente meetinstructie gebruiksoppervlakte woningen en bruto inhoud woningen, gebaseerd op de NEN 2580. De meetinstructie sluit verschillen in meetuitkomsten niet volledig uit, door bijvoorbeeld interpretatieverschillen, afrondingen of beperkingen bij het uitvoeren van de meting. De meetstaat dient door afnemer te worden gecontroleerd, voordat deze wordt gepubliceerd.

	TVO	OBS	NTR	AP	AP	GO	OIR	GOW	GGB	EB	BI
	totale vloeroppervlak	oppervlak met beperkte stahoogte < 1,50 m	niet toegankelijke ruimtes	afrekposten vides, trapgaten > 4,00 m2	afrekposten bouwconstructies, schachten > 0,50 m2	gebruiksoppervlak	gebruiksoppervlak overige inpandige ruimte	gebruiksoppervlak wonen	gebouw gebonden buitenruimte	externe bergruimte	bruto inhoud
bouwlaag 1	123.50	-	-	-	2.19	121.31	-	121.31	-	7.24	
tweede verdieping											

totalen:	123.50 m2	0.00 m2	0.00 m2	0.00 m2	2.19 m2	121.31 m2	0.00 m2	121.31 m2	0.00 m2	7.24 m2	388.36 m3
-----------------	--------------	------------	------------	------------	------------	---------------------	-------------------	---------------------	-------------------	-------------------	---------------------

Vlakkentekening classificaties



GOW

gebruiksoppervlak
wonen

OBS

oppervlak beperkte
stahoogte < 1,50 m

NTR

niet toegankelijke
ruimtes

AP

aftrekposten
vides / bouwconstructies

OIR

overige inpandige
ruimte

GGB

gebouw gebonden
buitenruimte

EB

externe
bergruimte

Toelichting

Aan de hand van meest recente meetinstructies gebruiksoppervlakte woningen en gebruiksoppervlakte bruto inhoud woningen hebben wij deze meetstaat opgesteld. Deze instructie wordt ook wel de Branche Brede Meetinstructie genoemd. De meetinstructie wijkt op een aantal aspecten af van de NEN 2580. De gemeten oppervlaktes worden opgesplitst in de verschillende gebruiksoppervlakten, in tegenstelling tot de NEN 2580 die deze onderverdeling niet kent:

- gebruiksoppervlakte wonen;
- gebruiksoppervlakte overige inpandige ruimte;
- gebruiksoppervlakte gebouw gebonden buitenruimte;
- gebruiksoppervlakte externe bergruimte.

Wat deze bovenstaande oppervlakten precies inhouden, staat op de volgende pagina's toegelicht.

Toegepaste begrippen

Totale vloeroppervlak (TVO)

Het totale vloeroppervlak is gemeten per verdieping op vloerniveau tussen de opgaande woningscheidende scheidingsconstructies (muren).

Oppervlak met beperkte stahoogte < 1,50 m (OBS)

Oppervlaktes met een netto hoogte lager dan 1,50 meter, met uitzondering van de oppervlakte onder een trap, worden niet gerekend tot gebruiksoppervlak. Deze oppervlaktes worden dus met het totale vloeroppervlak verrekend.

Niet toegankelijke ruimtes (NTR)

Ruimtes die voor mensen niet toegankelijk zijn worden niet gerekend tot gebruiksoppervlak. Een voorbeeld hiervan kan zijn wanneer men een vliering enkel kan betreden door een luik en door middel van een eenvoudig wegneembare trap of ladder.

Aftrekposten (AP)

De onderstaande oppervlaktes worden tot aftrekpost gerekend indien:

- de oppervlakte van een trapgat, een vide of een combinatie van beiden, indien deze 4,00 m² of groter is;
- de oppervlakte van een leidingschat, inspringend bouwdeel of van een vrijstaande bouwconstructie, indien deze 0,50 m² of groter is;
- de oppervlakte van een liftschacht
- de oppervlakte van een nis die kleiner is dan 0,50 m²;
- inspringende gebouwdelen met een oppervlakte groter dan 0,50 m².

Gebruiksoppervlak (GO)

Het gebruiksoppervlak komt tot stand door, indien aanwezig, de oppervlaktes lager dan 1,50 meter, niet toegankelijke ruimtes en de aftrekposten te verrekenen met het totale vloeroppervlak.

Gebruiksoppervlak overige inpandige ruimte (OIR)

Een oppervlakte wordt tot de overige inpandige ruimte gerekend als één van de voorwaarden geldt:

- het hoogste punt van de ruimte is tussen 1,50 meter en 2,00 meter hoog;
- het hoogste punt van de ruimte is boven de 2,00 meter, maar het aaneengesloten oppervlak hoger dan 2,00 m is kleiner dan 4,00 m² (alleen van toepassing wanneer er ook sprake is van een gedeelte van de ruimte met een hoogte van minder dan 2,00 m²). Er wordt gekeken naar de gehele verdieping en niet afzonderlijk per ruimte.
- de ruimte is bouwkundig slechts geschikt als bergruimte. Voorbeelden hiervan zijn een kelder, fietsenstalling of een garage;
- er is sprake van een bergzolder, dat wil zeggen een voor mensen toegankelijke zolder die alleen geschikt is voor incidenteel gebruik. Dit is bijvoorbeeld het geval als de zolder niet met een vaste trap bereikbaar is (vlizo) en/of een zolder met onvoldoende daglichttoetreding (raamoppervlakte kleiner dan 0,50 m²).
- een ruimte heeft een gedeelde muur met de woning (het hoofdgebouw), maar is enkel te betreden door de woning via de open lucht te verlaten

Wanneer niet aan de bovenstaande criteria is voldaan, is sprake van gebruiksoppervlakte wonen. In twijfelgevallen worden ruimten gerekend als gebruiksoppervlakte wonen. Een gang, keuken, bijkeuken, pantry, vaste kast, trapkast, meterkast, wasmachine- of cv-ruimte binnen de woning, worden gerekend tot de gebruiksoppervlakte wonen.

De oppervlakte “onder de wand” die de tussen een gebruiksoppervlakte wonen en een gebruiksoppervlakte overige inpandige ruimte staat, wordt gerekend tot de gebruiksoppervlakte wonen.

Gebruiksoppervlak wonen (GOW)

Het gebruiksoppervlak wonen komt tot stand door het oppervlak van het gebruiksoppervlak overige in pandige ruimte te verrekennen met het gebruiksoppervlak.

Gebouw gebonden buitenruimte (GGB)

Een ruimte is gebouwgebonden buitenruimte indien deze ruimte niet of slechts gedeeltelijk is omsloten door vaste wanden en daardoor geen vaste buitenomgrenzing heeft. Er is alleen sprake van gebouwgebonden buitenruimte voor zover het gedeelte naast, op, tegen of aan het hoofdgebouw (de woning) is gelegen. Denk hierbij aan een balkon, carport, veranda of dakterras. Bij een appartement gelegen op de begane grond dient een terras, wanneer en voor zover dit terras rust op een drager die geïntegreerd is in de bouwconstructie van de woning, ook als gebouwgebonden buitenruimte te worden beschouwd. Dit is een uitzondering op de algemene regel en NEN 2580.

Voor het bepalen van de gebruiksoppervlakte van gebouwgebonden buitenruimte wordt onderscheid gemaakt tussen overdekte ruimte en niet overdekte ruimte:

- bij overdekte gebouwgebonden buitenruimte wordt de oppervlakte gemeten tot de verticale projectie van de overkapping;
- bij niet overdekte gebouwgebonden buitenruimte wordt de oppervlakte gemeten tot de opgaande scheidingsconstructie, bijvoorbeeld een hek, dakopstand of rand van de vloerconstructie.

Externe bergruimte (EB)

Een ruimte is een externe bergruimte indien er geen gedeelde muur is met het hoofdgebouw en de ruimte alleen bereikbaar is door de woning te verlaten. Verder geldt dat externe bergruimte nooit een woonfunctie kan hebben. Het meten van de externe bergruimte gebeurt met dezelfde principes als bij het meten van de woning. Indien er meer externe bergruimten zijn, worden de gemeten oppervlaktes getotaliseerd tot één gebruiksoppervlakte externe bergruimte voor de woning. Tevens kan het alleen tot externe bergruimte geclassificeerd worden, wanneer het object volledig af te sluiten is.

Een oppervlakte van een parkeerplaats wordt alleen gemeten als gebruiksoppervlak externe bergruimte wanneer deze individuele parkeerplaats zich bevindt in een volledig van de buitenwereld af te sluiten complex en er sprake is van een parkeerplaats horend bij de woning.

Bruto inhoud

De meetinstructie is gericht op het meten van de bruto inhoud per woning. Dat wil zeggen dat altijd uitgegaan wordt van de inhoud “achter de voordeur”. Bij de meting van de bruto inhoud van de woning wordt geen onderscheid gemaakt tussen verschillende functies van de delen van een woning (bijvoorbeeld “woonruimte” of “overige inpandige ruimte”).

Volgens de instructie wordt gewerkt met standaardmaten voor de dikte van de verdiepingsvloeren, van de begane-grondvloer, van de dakconstructie en van de woningscheidende wanden voor de situaties waarin deze dikte niet eenvoudig te meten is. NEN 2580 kent deze aannames omtrent de dikte van vloeren, dakconstructie en woningscheidende muren niet.

Onderstaande aannames worden aangehouden indien deze niet meetbaar zijn:

- begane grondvloer en keldervloer 40 cm (standaard sinds januari 2018)
- verdiepingsvloer 30 cm
- dakconstructie 30 cm
- woningscheidende muren 30 cm
- woningscheidende muren indien gedeeld 15 cm

De (bruto) hoogte wordt bepaald vanaf de bovenkant van de vloer tot en met de vloer van de bovengelegen bouwlaag. Indien de dikte van de (woningsscheidende) vloer niet gemeten kan worden, wordt aangenomen dat deze 30 cm dik is. Indien het de bovenste bouwlaag is en er sprake is van een plat dak, wordt gemeten inclusief de dakconstructie. Voor de dikte van de dakconstructie wordt 30 cm aangehouden als deze maat niet bekend is.

Voor de volledige meetinstructie en de lijst met de veel gestelde vragen met antwoorden, verwijzen wij u graag door naar de website van de Waarderingskamer:

<https://www.waarderingskamer.nl/hulpmiddelen-gemeenten/meetinstructies-gebruiksoppervlakte-inhoud/>

ZIEN24⁰⁷

Bahialaan 600C

3065 WC Rotterdam

010-340 50 02

www.zien24.nl