



Blancefloerstraat 27 Rotterdam



De beste **full service**
internetmakelaar

Algemeen

Eengezinswoning met veel mogelijkheden in de gewilde wijk Oud IJsselmonde te Rotterdam

Welkom in deze fantastische hoekwoning aan de Blancefloerstraat 27! Deze ruime eengezinswoning uit 1981 is ideaal voor starters, jonge gezinnen en doorstromers die op zoek zijn naar een comfortabele en veelzijdige woning. Met maar liefst drie slaapkamers, een riante woonkamer en een zolder met mogelijkheid tot het realiseren van een extra slaapkamer, biedt dit huis alle ruimte die je nodig hebt.

Ligging en omgeving:

De woning is gelegen in de populaire wijk Oud IJsselmonde, in Rotterdam. Je vindt hier alle voorzieningen binnen handbereik, zoals winkels, scholen, openbaar vervoer en uitvalswegen. Met diverse groenvoorzieningen en sportfaciliteiten in de buurt, is dit een ideale locatie voor gezinnen. Bovendien ben je binnen no-time in het bruisende centrum van Rotterdam.

Indeling van de woning:

Begane grond:

Bij binnenkomst valt gelijk de ruime woonkamer op. Dankzij de vide en het hoge plafond geeft de woonkamer een zeer ruimtelijk gevoel. De grote raampartijen zorgen voor veel natuurlijke lichtinval en bieden een prachtig uitzicht op de tuin. De keuken is voorzien van een L-opstelling en diverse inbouwapparatuur. Daarnaast bevindt zich op de begane grond een slaapkamer, ideaal als studeerkamer of gastenkamer.

Tuin:

De achtertuin, gelegen op het westen, is heerlijk zonnig en biedt voldoende ruimte voor een gezellige zithoek en een buitenkeuken. Daarnaast beschikt de woning over een voortuin, waardoor je ook aan de voorzijde kunt genieten van het buitenleven. In de achtertuin bevindt zich tevens een stenen berging, waar je al je fietsen en tuinspullen kunt opbergen.

Eerste verdieping:

Op de eerste verdieping bevinden zich nog twee slaapkamers, beide gelegen aan de voorzijde van de woning. De eerste slaapkamer heeft een oppervlakte van circa 10.4m² en de tweede slaapkamer is ongeveer 9.5m² groot. Daarnaast is er een badkamer aanwezig, voorzien van een ligbad met douche, toilet, wastafel en wasmachine aansluiting.

Zolder:

De zolder is bereikbaar via een losse trap en wordt momenteel gebruikt als bergruimte en hobbyruimte. Met een nokverhoger zou hier eenvoudig een extra slaapkamer gerealiseerd kunnen worden, waardoor de woning nog meer leefruimte biedt.

Kortom, deze hoekwoning aan de Blancefloerstraat 27 in Rotterdam is een ideale woning voor starters, jonge gezinnen en doorstromers. Met haar vele mogelijkheden en fantastische ligging in de geliefde wijk Oud IJsselmonde, biedt deze woning alles wat je nodig hebt. Ben jij klaar om dit huis jouw thuis te maken? Neem dan snel contact met ons op voor een bezichtiging!



TE KOOP:

Blancefloerstraat 27 Rotterdam

3 slaapkamers | Hoekwoning | veel mogelijkheden

Eengezinswoning met veel mogelijkheden in de gewilde wijk Oud IJsselmonde te Rotterdam

Welkom in deze fantastische hoekwoning aan de Blancefloerstraat 27! Deze ruime eengezinswoning uit 1981 is ideaal voor starters, jonge gezinnen en doorstromers die op zoek zijn naar een comfortabele en veelzijdige woning. Met maar liefst drie slaapkamers, een riante woonkamer en een zolder met mogelijkheid tot het realiseren van een extra slaapkamer, biedt dit huis alle ruimte die je nodig hebt.



Bijzonderheden

- Bouwjaar 1981
- 3 slaapkamers, waarvan 1 op begane grond
- Energielabel C
- Mogelijkheid extra slaapkamer op zolder etage
- Hoekwoning

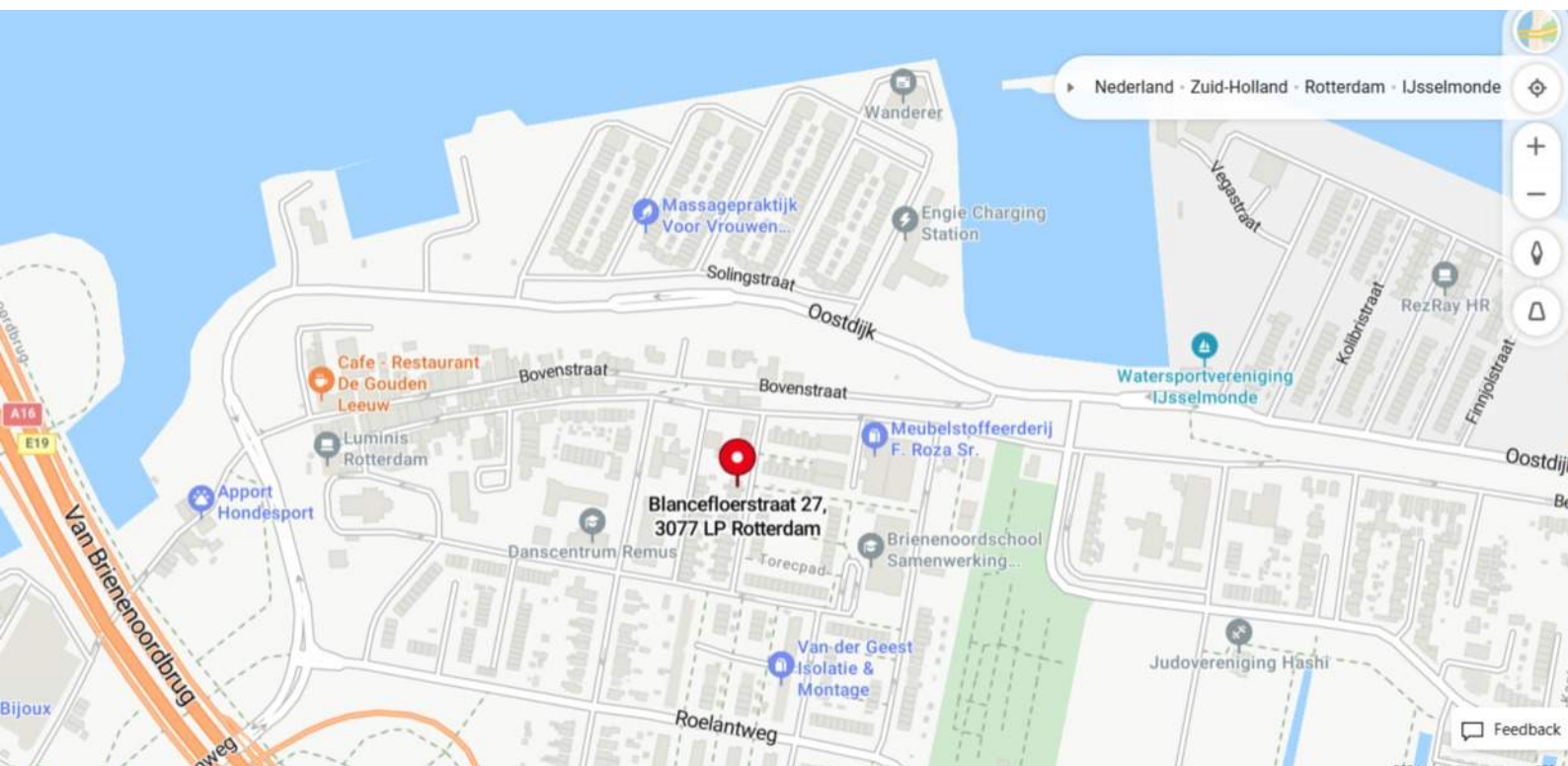
Koper heeft voldoende onderzoek uitgevoerd en vrijwaart verkoper en verkopend makelaar van iedere aansprakelijkheid omtrent het gebruik.

De Meetinstructie is gebaseerd op de NEN2580. De Meetinstructie is bedoeld om een meer eenduidige manier van meten toe te passen voor het geven van een indicatie van de gebruiksoppervlakte. De Meetinstructie sluit verschillen in meetuitkomsten niet volledig uit, door bijvoorbeeld interpretatieverschillen, afrondingen of beperkingen bij het uitvoeren van de meting.

Alle verstrekte informatie moet beschouwd worden als een uitnodiging tot het doen van een bod of om in onderhandeling te treden. Er kunnen geen rechten worden ontleend aan deze woninginformatie.

Blancefloerstraat 27 Rotterdam

Voorziening	Afstand
 Treinstation	2,18 km
 Bushalte	0,19 km
 Centrum	3,35 km
 Snelweg afrit	0,48 km
 Supermarkt	1,07 km
 Kinderopvang	0,14 km
 Basisonderwijs	0,15 km
 Voortgezet onderwijs	1,40 km






















<p>12345 Perceelnummer</p> <p>25 Huisnummer</p> <p>— Vastgestelde kadastrale grens</p> <p>— Voorlopige kadastrale grens</p> <p>— Administratieve kadastrale grens</p> <p>— Bebouwing</p>	<p>Schaal 1: 500</p> <p>Kadastrale gemeente IJsselmonde</p> <p>Sectie D</p> <p>Perceel 4017</p>	<p>kadaster</p> 
------------------------------------------------------------------------------------------------------------------------------------------------------------------------------------------	-------------------------------------------------------------------------------------------------	--------------------------------------------------------------------------------------------------------------

Voor een eensluitend uittreksel, geleverd op 15 december 2023
De bewaarder van het kadaster en de openbare registers

Aan dit uittreksel kunnen geen betrouwbare maten worden ontleend.
De Dienst voor het kadaster en de openbare registers behoudt zich de intellectuele eigendomsrechten voor, waaronder het auteursrecht en het databankenrecht.

Deze woning heeft energielabel

C



Isolatie		Installaties		Hoofdsysteem	Verbetering aanbevolen?
1 Gevels	+/- + ++	7 Verwarming	HR-107 ketel		nee ja
2 Gevelpanelen	n.v.t.	8 Warm water	Combiketel		nee ja
3 Daken	+/- + ++	9 Zonneboiler	Niet aanwezig		nee ja
4 Vloeren	- +/- + ++	10 Ventilatie	Natuurlijke ventilatie via ramen en/of roosters		nee ja
5 Ramen	+/- + ++	11 Koeling	Niet aanwezig		nee n.t.b.
6 Buitendeuren	- +/- + ++	12 Zonnepanelen	Niet aanwezig		nee ja

Deze woning wordt verwarmd via een aardgas aansluiting

Warmtebehoefte
in de wintermaanden



Laag

Gemiddeld

Hoog

Risico op hoge
binnentemperaturen
in de zomermaanden



Laag

Hoog

Aandeel hernieuwbare
energie



0,0 %

Toelichtingen en aanbevelingen vindt u op pagina 2 en verder

Over deze woning

Adres

Blancefloerstraat 27
3077LP Rotterdam

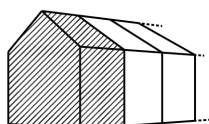
BAG-ID: 0599010000226853

Detailaanduiding

Bouwjaar 1981
Compactheid 1,95
Vloeroppervlakte 94 m²

Woningtype

Hoekwoning



Opnamedetails

Naam

D van Londen

Examnummer

5636.3761.7795

Certificaathouder

Label-UP B.V.

Inschrijfnummer

SKGIKOB.012892

KvK-nummer

83784047

Certificerende instelling

SKGIKOB

Soort opname

Basisopname

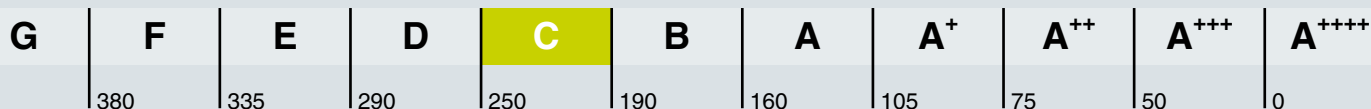


Toelichting bij dit energielabel

Voor uw woning is het energielabel bepaald. Dit label geeft aan hoe energiezuinig uw woning is. Hierbij is gekeken naar de isolatie van de woning en de installaties die nodig zijn voor verwarming, koeling, warm water en ventilatie.

Hoe minder fossiele energie uw woning gebruikt, hoe beter uw energielabel. Hierbij is G het slechtste energielabel en A⁺⁺⁺ het beste energielabel. Fossiele energie komt van kolen, olie en aardgas. Uw woning gebruikt 209,60 kWh/m² fossiele energie per jaar. Dit komt overeen met 38,43 kg CO₂/m² per jaar. De hoeveelheid fossiele energie die uw woning gebruikt, hangt af van de isolatie, de aanwezige installaties en de compactheid van uw woning. Hoe compacter een woning is, des te lager is de waarde voor de compactheid. Een compacte woning heeft relatief weinig buitenmuren en verliest daardoor minder energie. Het gebruik van hernieuwbare energie – denk aan zonnepanelen, zonneboilers en warmtepompen – vermindert ook de fossiele energie die u nodig hebt. Isolatie en hernieuwbare energie zijn nodig voor de transformatie naar een duurzame gebouwde omgeving tot 2050. Heeft u nog een aardgas aansluiting voor verwarming van uw woning, dan moet u zich voorbereiden op deze overgang. Op dit energielabel vindt u adviezen hoe u dit kunt doen.

209,60 kWh/m² per jaar



Hoe is het energielabel berekend? Hierbij is uitgegaan van een gemiddeld aantal bewoners, gemiddeld bewonersgedrag en het gemiddelde Nederlandse klimaat. Het energiegebruik voor huishoudelijke apparatuur – zoals tv, wasmachine en koelkast – telt niet mee. Dit is omdat het energielabel alleen gaat over hoe energiezuinig de woning zelf is. Het energiegebruik op het energielabel is daarom niet hetzelfde als het elektriciteitsverbruik op uw energierekening.

Warmtebehoefte in de wintermaanden



De warmtebehoefte is de hoeveelheid warmte die gemiddeld per jaar nodig is om uw woning voldoende warm te krijgen. Een woning die goed geïsoleerd en kierdicht is, en een energiezuinig ventilatiesysteem heeft, heeft een lage warmtebehoefte. De warmtebehoefte van uw woning is 142,00 kWh per vierkante meter vloeroppervlakte. Bij een warmtebehoefte van maximaal 81 kWh per vierkante meter vloeroppervlakte voldoet de woning aan de Standaard voor woningisolatie. Uw woning is dan in veel gevallen klaar voor de overstap naar een duurzame warmtevoorziening die warmte levert op ongeveer 50 graden in de woning, zoals warmtepompen.

Voldoet aan de Standaard voor woningisolatie?

ja

nee

Risico op hoge binnentemperaturen in de zomermaanden



Het risico op hoge binnentemperaturen in uw woning in de zomermaanden is hoog. Maatregelen zoals buitenzonwering, zonwerende beglazing en dakisolatie beperken het risico op hoge binnentemperaturen.

Aandeel hernieuwbare energie



Het aandeel hernieuwbare energie dat u benut voor uw woning, is 0.0%. Hernieuwbare energie is afkomstig uit zon, biomassa, buitenlucht en bodem. Zonnepanelen, zonneboilers, warmtepompen en biomassaketels vergroten het aandeel hernieuwbare energie.

Indicatie energierekening

Prijspeil december 2022

Er is in de tarieven geen rekening gehouden met het prijsplafond.

Onderstaande tabel geeft een indicatie van de energierekening per maand, gebaseerd op vergelijkbare woningen in Nederland. Uw energierekening wordt behalve door de energiezuinigheid van de woning ook door uw gedrag beïnvloed. Als u de verwarming veel aan hebt staan, veel warm water gebruikt en veel elektrische apparatuur in gebruik heeft, dan is uw energierekening hoger. Er is in de tabel daarom onderscheid gemaakt in laag, gemiddeld en hoog.

	G	F	E	D	C	B	A	A ⁺	A ⁺⁺	A ⁺⁺⁺	A ⁺⁺⁺⁺
Laag	€280	€280	€275	€260	€240	€220	€190	€190	€180	€170	€165
Gemiddeld	€385	€385	€370	€350	€320	€295	€275	€260	€250	€235	€230
Hoog	€510	€510	€495	€460	€425	€395	€380	€355	€345	€330	€320

Kenmerken en maatregelen

Op de voorkant van dit energielabel staat een samenvatting van de belangrijkste energetische kenmerken van uw woning. Op deze en de volgende pagina's vindt u een gedetailleerder overzicht van de isolatie en installaties in uw woning. Ook leest u welke energiebesparende maatregelen u nog kunt treffen. Bij de toelichting over isolatie, staat telkens een streefwaarde. Deze streefwaarde geeft aan naar welk isolatieniveau u kunt streven als u wilt gaan isoleren. Als u alle bouwdelen isoleert tot de streefwaarde, dan hoeft u in de toekomst niet nog een keer te isoleren en wordt de Standaard voor woningisolatie ruimschoots gerealiseerd. Door het voldoen aan de Standaard zorgt u ervoor dat uw woning op de toekomst is voorbereid.

Op basis van de energetische kenmerken van uw woning is een aantal mogelijke maatregelen bepaald. Hiermee kunt u de energieprestatie van uw woning verbeteren. Let op: het gaat om mogelijk kosteneffectieve maatregelen. Of deze maatregelen daadwerkelijk verantwoord toegepast kunnen worden - uit oogpunt van bijvoorbeeld binnenklimaat, comfort, gezondheid, technische haalbaarheid en kosteneffectiviteit - is afhankelijk van de specifieke eigenschappen van uw woning. Een energiedeskundige kan u hier over adviseren.

Vaak is ook veel energiewinst te halen door het correct inregelen, gebruiken en onderhouden van uw woning en de installaties. Het zorgt, behalve voor een lager energiegebruik, ook voor een gezonder en comfortabeler binnenklimaat.

Isolatie

1 Gevels

Buitenmuren worden aangeduid als gevels. De isolatiewaarde van gevels wordt uitgedrukt in een R_c -waarde. Hoe hoger de R_c -waarde, hoe beter de isolatiewaarde. Een hogere isolatiewaarde houdt de warmte beter in de woning in de koude maanden. Hoe groter de oppervlakte van een gevel, hoe meer effect een goede of slechte isolatiewaarde zal hebben op de energetische kwaliteit van uw woning.

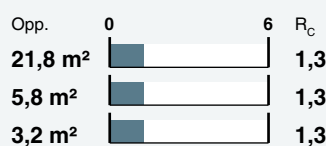
Dankzij goede gevelisolatie verliest uw woning minder warmte. U bespaart op uw energiekosten en vermindert de uitstoot van het broeikasgas CO_2 . Ook zorgt goede gevelisolatie voor een verhoging van het comfort in de woning. De woning is gelijkmatiger warm doordat de muren minder kou afgeven.

In nieuwere woningen is een goede isolatie standaard aanwezig. Bij oudere woningen is er vaak sprake van een niet-geïsoleerde spouwmuur. In dat geval is spouwmuurisolatie een, in verhouding, goedkope manier om de gevel te isoleren. Met het na-isoleren van de spouw wordt een matige isolatiewaarde gehaald ($R_c = 1,0$ tot $1,7$ m^2K/W). Er zijn ook andere mogelijkheden. Denk aan isolatie aan de binnenkant of de buitenkant van de gevel. Deze geven een betere isolatiewaarde, maar zijn ook duurder.

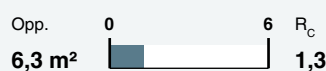
Hoogstwaarschijnlijk worden gevels maar één keer na-geïsoleerd. Het is dan verstandig om de gevels direct goed te isoleren. Soleer daarom meteen richting de streefwaarde (R_c 6,0 m^2K/W).

Hieronder ziet u de oppervlakten en R_c -waarden van de gevels van uw woning. Hoe hoger de R_c -waarde, hoe beter de isolatie. Niet of slecht geïsoleerde delen zijn rood gemarkeerd.

Noord



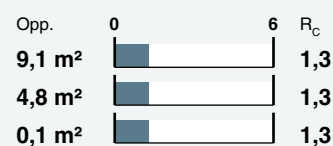
West



Noordoost



Oost



3 Daken

Daken kunnen bestaan uit horizontale of hellende delen. De bovenkant van een dakkapel wordt ook beschouwd als een dak. De isolatiewaarde van daken wordt uitgedrukt in een R_c -waarde. Hoe hoger de R_c -waarde, hoe beter de isolatiewaarde. Een hogere isolatiewaarde houdt de warmte beter in de woning in de winter. Met dakisolatie blijft vooral de bovenverdieping ook in de zomer koeler. Hoe groter het dak, hoe meer effect een goede of slechte isolatiewaarde heeft op de energetische kwaliteit van uw woning.

Dankzij goede dakisolatie verliest uw woning minder warmte. U bespaart op uw energiekosten en vermindert de uitstoot van het broeikasgas CO_2 . Afhankelijk van het type dak, schuin dak met pannen of een plat dak, is isoleren aan de binnenkant of buitenkant mogelijk. Het juiste gebruik van dampremmende folie is daarbij een middel om vocht en houtrot in het dak te voorkomen. Als uw dakbedekking aan vernieuwing toe is, neem dan direct de isolatie mee, en isoleer het dak meteen richting de streefwaarde (R_c 8,0 m^2K/W).

Hieronder ziet u de oppervlakken en R_c -waarden van de daken van uw woning. Hoe hoger de R_c -waarde, hoe beter de isolatie. Niet of slecht geïsoleerde delen zijn rood gemarkeerd.

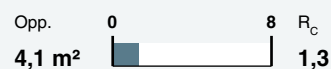
Oost



West



Horizontaal



4 Vloeren

Hiermee worden vloeren bedoeld die grenzen aan de grond of buitenlucht. Dit zijn begane grondvloeren met of zonder kruipruimte eronder, maar ook vloeren boven een onderdoorgang. De isolatiewaarde van vloeren wordt uitgedrukt in een R_c -waarde. Hoe hoger de R_c -waarde, hoe beter de isolatiewaarde. Een hogere isolatiewaarde houdt de warmte beter in de woning in de koude maanden. Hoe groter de oppervlakte van een vloer, hoe meer effect een goede of slechte isolatiewaarde zal hebben op de energetische kwaliteit van uw woning.

Door goede vloerisolatie verliest uw woning minder warmte. U bespaart op uw energiekosten en vermindert de uitstoot van het broeikasgas CO_2 . Goede vloerisolatie verhoogt het comfort in de woning. De woning houdt de warmte beter vast en de vloer voelt minder koud aan. Het gaat hierbij niet alleen om begane grondvloeren, maar ook om vloeren boven een onderdoorgang.

Hebt u een vloer boven een kelder, een kruipruimte met een vrije ruimte onder de balken van minimaal 35 cm, of een vloer boven een onderdoorgang, dan kan de onderzijde van de vloer geïsoleerd worden. Bij de kruipruimte is het dan belangrijk om de bodem af te dekken met een kunststoffolie om te voorkomen dat isolatiemateriaal vochtig wordt. Hebt u vloeren op de volle grond of boven een lage kruipruimte, dan kan de bodem of de bovenzijde van de begane grondvloer geïsoleerd worden.

Als u uw vloer gaat isoleren, is het verstandig om meteen goed te isoleren. Isoleer daarom meteen richting de streefwaarde (R_c 3,5 m^2K/W).

Hieronder ziet u de oppervlakken en R_c -waarden van de vloeren van uw woning. Hoe hoger de R_c -waarde, hoe beter de isolatie. Niet of slecht geïsoleerde delen zijn rood gemarkeerd.

Vloeren



4 Vloeren (vervolg)

Meer informatie over energiebesparende maatregelen vindt u op www.verbeterjehuis.nl

Maatregel: vloerisolatie

In uw woning is (een deel van) de vloer nog niet geïsoleerd. Met vloerisolatie kunt u de energieprestatie van uw woning verbeteren.

5 Ramen

Dit betreffen alle ramen aan de buitenzijde van uw woning. Ook een buitendeur met veel glas (denk aan een balkondeur of keukendeur) telt voor het energielabel als een raam. Bij het bepalen van de isolatiewaarde van ramen, wordt gekeken naar de combinatie van het glas met het kozijn. De isolatiewaarde van ramen wordt uitgedrukt in de U_w -waarde. Hoe lager de U_w -waarde, hoe beter de isolatie is. HR⁺⁺-glas en triple-glas hebben een lage U_w -waarde en houden de warmte beter in de woning dan enkel glas en gewoon dubbel glas. Hoe groter de oppervlakte van de ramen in uw woning, hoe meer effect een goede of slechte isolatiewaarde heeft op de energetische kwaliteit van uw woning.

Door goed isolerend glas, zoals HR⁺⁺-glas, vacuümglas of triple (3-voudig) glas, verliest uw woning minder warmte. U bespaart op uw energiekosten en vermindert de uitstoot van het broeikasgas CO₂. Ook verhoogt goed isolerend glas het comfort in de woning. U heeft geen tocht en kou bij de ramen en geen condens aan de binnenkant van het raam. Door goed isolerend glas hoort u ook minder geluid van buiten.

Als uw kozijnen aan vervanging toe zijn, is dat het ideale moment om de kozijnen en het glas in één keer goed te isoleren. Kies dan meteen voor een oplossing die richting de streefwaarde gaat (U_w van 1,0 W/m²K).

Hieronder ziet u de oppervlakken en U_w -waarden van de ramen van uw woning. Hoe lager de U_w -waarde, hoe beter de isolatie. Niet of slecht geïsoleerde delen zijn rood gemarkeerd.

Noord

Opp.	0	7	U_w
1,0 m ²			5,1

Oost

Opp.	0	7	U_w
4,5 m ²			2,9
2,8 m ²			2,9
2,8 m ²			2,9
2,0 m ²			5,1
1,4 m ²			2,9
0,4 m ²			5,1

West

Opp.	0	7	U_w
4,8 m ²			2,9
1,1 m ²			2,9
1,1 m ²			2,9

Meer informatie over energiebesparende maatregelen vindt u op www.verbeterjehuis.nl

Maatregel: ramen met HR⁺⁺-glas, vacuümglas of triple (3-voudig) glas

In uw woning zijn (een deel van) de ramen nog niet geïsoleerd. Door toepassing van HR⁺⁺-glas, vacuümglas of triple (3-voudig) glas, kunt u de energieprestatie van uw woning verbeteren.

6 Buitendeuren

Een buitendeur met weinig glas (zoals veel voordeuren) telt in het energielabel als een buitendeur. Deuren met veel glas tellen voor het energielabel als een raam. Bij het bepalen van de isolatiewaarde van buitendeuren, wordt gekeken naar de combinatie van de deur met het kozijn. De isolatiewaarde van buitendeuren wordt uitgedrukt in de U_d -waarde. Hoe lager de U_d -waarde, hoe beter de isolatie. Een geïsoleerde buitendeur houdt de warmte beter in de woning.

Met goed isolerende deuren verliest uw woning minder warmte. U bespaart op uw energiekosten en vermindert de uitstoot van het broeikasgas CO_2 . Ook verhoogt een goed geïsoleerde deur het comfort in de woning. Belangrijk bij de plaatsing van een deur is dat deze in een geïsoleerd kozijn wordt gezet. Rondom de deur moet aan vier zijden een goede luchtdichting worden aangebracht.

Als u een buitendeur gaat vervangen, kies dan voor een geïsoleerde buitendeur die richting de streefwaarde gaat (U_d van 1,4 W/m^2K).

Hieronder ziet u de oppervlakken en U_d -waarden van de buitendeuren van uw woning. Hoe lager de U_d -waarde, hoe beter de isolatie. Niet of slecht geïsoleerde delen zijn rood gemarkeerd.

Noord

Opp. 0 4 U_d
1,2 m^2 3,4



West

Opp. 0 4 U_d
1,1 m^2 3,4



Meer informatie over energiebesparende maatregelen vindt u op www.verbeterjehuis.nl

Maatregel: geïsoleerde buitendeur(en)

In uw woning zijn (een deel van) de buitendeuren nog niet geïsoleerd. Met een geïsoleerde buitendeur kunt u de energieprestatie van uw woning verbeteren.

LET OP!

Besteed speciale aandacht aan kierdichting en ventilatie bij het isoleren van een woning

Om de overstap te kunnen maken naar duurzame warmtevoorzieningen, zoals bijvoorbeeld een warmtepomp, moet uw woning niet alleen goed geïsoleerd zijn, maar moet ook de luchtdichtheid van de woning in orde zijn. De luchtdichtheid wordt bepaald door kieren en naden waardoor warmte verloren gaat. Deze kieren en naden kunnen zitten bij de aansluiting van de ramen op de gevel, of bij de aansluiting van het dak op de gevel. Bij het verbeteren van de isolatie van vloeren, gevels, daken, ramen, deuren en/of panelen, is het belangrijk dat al deze onderdelen goed luchtdicht op elkaar aansluiten. Dit voorkomt warmteverlies en onaangename tocht. Door koude tocht zetten mensen de verwarming hoger en dat kost energie.

Als u kieren en naden dicht, komt er geen lucht van buiten meer de woning in. Dat voorkomt tocht. Maar de woning moet wel (op een gecontroleerde manier) frisse lucht binnen krijgen. Ventilatie is belangrijk voor de gezondheid en voorkomt vochtproblemen. Besteed bij de verbetering van de isolatie van de woning – en met name bij het dichtmaken van naden en kieren – ook aandacht aan voldoende ventilatie. Laat u hierover informeren door een expert. Denk bijvoorbeeld aan het plaatsen van winddrukgergelde roosters of een ventilatie-unit met warmteterugwinning.

Installaties

7 Verwarming

In de meeste woningen is sprake van één verwarmingstoestel. Soms zijn er verschillende toestellen voor de verwarming van de woning. In de tabel hieronder staat welke toestellen in uw woning aanwezig zijn en welk gedeelte van de woning door die toestellen verwarmd wordt.

Verwarmingstoestellen	Aangesloten opp.
HR-107 ketel	94.5 m ²

Maatregel: energiezuinig verwarmingstoestel voor verwarming en/of warm water

Is uw verwarmingsinstallatie aan vervanging toe? Dan kunt u het beste kiezen voor een energiezuinig en duurzaam systeem. Hieronder staat een aantal voorbeelden van energiezuinige systemen, ze variëren in hoe ze gebruik maken van duurzame energiebronnen. Elektriciteit als energiedrager is op dit moment ten dele duurzaam (een mix van groen en grijs), maar is op termijn duurzamer te maken.

HR107-ketel

Met een zuinige combiketel voor verwarming en warm water, zoals een HR107-combiketel, kan het gasverbruik flink dalen. Let bij het vervangen van de cv-ketel ook op de thermostaat. Een slimme thermostaat met bewegingssensor en temperatuurregeling per kamer, helpt om energiezuiniger te verwarmen. Een nadeel van HR107-ketels is dat deze werken op aardgas. In Nederland willen we in de toekomst van het gebruik van aardgas af, omdat dit een fossiele brandstof is.

Hybride warmtepomp

Wilt u uw woning verwarmen met minder aardgas, dan kan dat met een hybride warmtepomp. Deze bestaat uit een combinatie van een (bestaande) cv-ketel op aardgas en een warmtepomp op elektriciteit. De warmtepomp zorgt het grootste deel van de tijd voor warmte in de woning. De cv-ketel springt alleen bij als het buiten erg koud is en zorgt voor warm water in de woning. Een hybride warmtepomp is een prima tussenstap als uw woning goed, maar nog niet zeer goed, is geïsoleerd. En dus nog niet volledig klaar is voor aardgasvrij wonen.

Warmtepomp

Met een volledig elektrische warmtepomp heeft u geen aardgasaansluiting meer nodig voor verwarming van uw woning. Warmtepompen halen met een warmtewisselaar warmte uit de onuitputtelijke bronnen zoals lucht, bodem of grondwater, en hebben in vergelijking met elektrische kachels een hoog rendement. Een warmtepomp kan de woning verwarmen en warm water leveren. Doordat de warmtepomp werkt met een lage verwarmingstemperatuur, is deze alleen geschikt voor zeer goed geïsoleerde woningen. Hij wordt gecombineerd met vloer- of wandverwarming, convectoren of met radiatoren met voldoende capaciteit voor verwarmingswater met een lage temperatuur.

Biomassaketel

Ook met een biomassaketel bent u volledig van het aardgas voor verwarming af. In plaats van aardgas gebruikt u houtpellets om te verwarmen en warm water te maken. Houtpellets zijn geperste houtkorrels. Ook kunnen in een biomassaketel houtsnippers (chips) of hele houtblokken worden verbrand. Bij de verbranding ontstaat wel fijnstof. Dit kan overlast in de omgeving veroorzaken.

7 Verwarming (vervolg)

Meer informatie over energiebesparende maatregelen vindt u op www.verbeterjehuis.nl

Warmtenet

Nog een alternatief waarbij geen aardgas aansluiting voor verwarming van uw woning nodig is, is een warmtenet. Dit heet ook wel stadsverwarming. Bij dit systeem wordt er direct warmte geleverd aan de woning. Door buizen die onder de grond liggen, gaat het warme water naar de woningen, waar het via een warmtewisselaar gebruikt wordt voor verwarming en warm water. Het afgekoelde water gaat weer terug naar de verwarmingscentrale die het dan weer opwarmt. Hier wordt warmte gemaakt van overgebleven warmte van industrieën, afvalverbranding en afvalwater, biomassa, geothermie of oppervlaktewater. De warmte die aan de woning geleverd wordt kan van een hoge of een lage temperatuur zijn, dat verschilt per warmtenet. Als het warmtenet warmte van een lage temperatuur levert, dan is het van belang dat uw woning goed geïsoleerd is, en dat de radiatoren, convectoren en/of vloerverwarming geschikt zijn voor verwarmingswater met een lage temperatuur. Liggen er al warmtenetten in uw stad of dorp? Of zijn er plannen om deze in de toekomst aan te leggen? Overweeg dan om op dat net aan te sluiten. In afwachting van de definitieve plannen kunt u al wel aan de slag met het verbeteren van de isolatie en het ventilatiesysteem in de woning.

8 Warm water

De meeste woningen hebben één warmwatertoestel. Soms is er sprake van meerdere verschillende toestellen die zorgen voor het warm water. In de tabel hieronder is weergegeven welke toestellen in uw woning aanwezig zijn.

Warmwatertoestellen	Douche met warmteterugwinning
Combitoestel	Niet aanwezig

Maatregel: warmteterugwinning uit douchewater

Met een douche-wtw gebruikt u de warmte van wegstromend douchewater om het koude water voor de douche alvast een beetje op te warmen. Het voorverwarmde water gaat naar de mengkraan van de douche en/of combitoestel. Hiermee bespaart u energie van uw warmwaterinstallatie. Om de warmte uit het douchewater terug te kunnen winnen, wordt in de afvoerpijp, douchebak of vloer van de inloopdouche een warmtewisselaar geplaatst.

Maatregel: zonneboiler voor warm water en/of verwarming

Zonnecollectoren zetten de energie van de zon om in warm water. Een zonneboilerinstallatie bestaat uit verschillende onderdelen: zonnecollectoren op het dak, en een boilervat waarin het door de zon verwarmde water wordt opgeslagen. Een zonneboiler kan op jaarbasis gemiddeld de helft van het bad- en douchewater verwarmen. Een zonneboiler levert in de zomer bijna al het warme water. In de winter lukt dit niet en zorgt de cv-ketel, biomassaketel of warmtepomp voor warm water. Als de installatie groot genoeg is, kan het systeem ook worden aangesloten op het verwarmingssysteem. De opgevangen zonnewarmte kan dan ook worden gebruikt voor het (gedeeltelijk) verwarmen van de woning.

Meer informatie over energiebesparende maatregelen vindt u op www.verbeterjehuis.nl

10 Ventilatie

Ventilatie is belangrijk voor frisse lucht in de woning en de gezondheid van bewoners. In het overzicht hieronder staat wat voor ventilatiesysteem uw woning heeft. In oudere woningen is vaak geen mechanisch ventilatiesysteem aanwezig: ventileren gebeurt alleen door roosters boven het raam, of door het openen van (klep)ramen. Bij woningen gebouwd na 1975, zorgt vaak een ventilator voor het toe- en/of afvoeren van frisse lucht. Deze ventilator kan een energiezuinige gelijkstroomventilator zijn, of een minder zuinige wisselstroomventilator. In het overzicht ziet u ook of de warmte uit de ventilatielucht teruggewonnen wordt en wordt hergebruikt in de woning.

Type ventilatiesysteem	Warmte-terugwinning	Wisselstroom-ventilator	Aangesloten oppervlakte
Natuurlijke ventilatie via ramen en/of roosters	Nee	Nee	94.5 m ²

Maatregel: energie-efficiënt ventilatiesysteem

Ventilatie van de woning is nodig voor een gezond binnenklimaat, maar kost ook energie. Het is daarom verstandig om te zorgen voor een ventilatiesysteem dat voldoende ventileert én energiezuinig is. Hieronder vindt u voorbeelden van dergelijke systemen.

Vraag-gestuurde mechanische afzuiging

Bij een vraag-gestuurd mechanisch ventilatiesysteem zuigt een ventilatie-unit lucht af uit de keuken, badkamer en toilet. CO₂-sensoren in de woonkamer en slaapkamers, en een luchtvochtigheids-sensor in de badkamer, meten continu de luchtkwaliteit. Ze bepalen op basis daarvan hoeveel lucht er moet worden afgevoerd. Op deze manier wordt de woning altijd voldoende geventileerd.

Op momenten dat er niemand aanwezig is, schakelt het systeem naar een lagere stand, waardoor het energiegebruik verlaagd wordt.

Ventilatie met warmteterugwinning

Een andere manier om energiezuiniger te ventileren, is door een ventilatiesysteem met warmteterugwinning toe te passen: per kamer of als systeem voor de hele woning. Zo'n systeem heeft twee ventilatoren. Eén ventilator zorgt dat er schone lucht de woning inkomt, de andere ventilator regelt de afvoer van vervuilde lucht naar buiten. Met een warmte-terugwin-unit in het ventilatiesysteem wordt de binnenkomende koude lucht opgewarmd met de warme lucht die naar buiten gaat. Dat gebeurt met een warmtewisselaar.

Meer informatie over energiebesparende maatregelen vindt u op www.verbeterjehuis.nl

11 Koeling

Heeft uw woning een mechanisch koelsysteem, dan staat dit vermeld in het overzicht hieronder. Het nadeel van woningen met koelsystemen is dat deze systemen energie gebruiken (en ook een slechter energielabel hebben dan woningen zonder koelsysteem). In plaats van het aanbrengen van een koelsysteem, kunt u beter maatregelen treffen om de zomerse zonnewarmte buiten te houden. Bijvoorbeeld door het aanbrengen van buitenzonwering, overstekken of zonwerende beglazing.

Meer informatie over energiebesparende maatregelen vindt u op www.verbeterjehuis.nl

Koeltoestellen	Aangesloten oppervlakte
Geen koeling	n.v.t.

12 Zonnepanelen

In het overzicht hieronder staat de omvang van het zonnepanelensysteem aangegeven (uitgedrukt in de oppervlakte en het totale wattpiekvermogen). Hoe groter het systeem, des te meer elektriciteit ermee opgewekt kan worden. Daarbij is de oriëntatie van de panelen van grote invloed: hoe meer direct zonlicht op de panelen valt, hoe hoger de opbrengst.

Wattpiekvermogen	Oriëntatie	Oppervlakte
geen zonnepanelen	n.v.t.	n.v.t.

Maatregel: zonnepanelen voor elektriciteitsopwekking

Zonnepanelen -ook wel PV-panelen genoemd- zetten de energie van de zon om in elektriciteit.

Een PV-systeem bestaat uit panelen die (meestal) op een dak geplaatst worden, en een omvormer die in de woning staat. De zonnepanelen kunnen zowel op platte als schuine daken worden geplaatst. Plaats zonnepanelen bij voorkeur op het zuiden zodat ze zoveel mogelijk zonlicht opvangen. Maar ook met een andere oriëntatie is een goede opbrengst te halen. Voorkom gedeeltelijke beschaduwning van panelen - anders loopt de opbrengst terug.

Meer informatie over energiebesparende maatregelen vindt u op www.verbeterjehuis.nl

Disclaimer

Dit energielabel is afgegeven door Rijksdienst voor Ondernemend Nederland. Dit energielabel kunt u altijd verifiëren op www.zoekjeenergielabel.nl, www.ep-online.nl of in MijnOverheid. De genoemde besparingsmogelijkheden zijn maatregelen die op dit moment in de meeste gevallen kosteneffectief zijn, of dit binnen de geldigheidsduur van het energielabel kunnen worden. Op www.verbeterjehuis.nl kunt u een indicatie krijgen hoeveel bovenstaande maatregelen kosten en wat zij u opleveren aan energiebesparing. Of de genoemde maatregelen daadwerkelijk verantwoord toegepast kunnen worden uit oogpunt van bijvoorbeeld comfort, gezondheid, kosten e.d., is afhankelijk van de huidige specifieke eigenschappen van uw woning. Er kunnen daarom geen rechten worden ontleend aan deze informatie. U wordt altijd geadviseerd om hiervoor professioneel advies in te winnen.

Dit document is digitaal ondertekend. U kunt de echtheid van het document controleren. Hoe dat in zijn werk gaat leest u op www.ep-online.nl/ControlerenEchtheid.

Lijst van zaken

Persoonlijke gegevens

Adres te verkopen woning: Blancefloerstraat 27, 3077 LP, Rotterdam

Datum: 24-01-2024

Voor de onderstaande zaken -ongeacht of ze roerend dan wel onroerend zijn- geldt dat ze soms wel en soms niet in de woning achterblijven. De lijst is bedoeld om duidelijkheid te scheppen om discussies achteraf te voorkomen.

	Blijft achter	Gaat mee	Kan worden overgenomen	N.v.t.
Woning				
Interieur				

Verlichting, te weten:

Inbouwspots / dimmers	<input checked="" type="checkbox"/>	<input type="checkbox"/>	<input type="checkbox"/>	<input type="checkbox"/>
Opbouwspots / armaturen / lampen / dimmers	<input checked="" type="checkbox"/>	<input type="checkbox"/>	<input type="checkbox"/>	<input type="checkbox"/>
Losse (hang)lampen	<input type="checkbox"/>	<input checked="" type="checkbox"/>	<input type="checkbox"/>	<input type="checkbox"/>

(Losse) kasten, legplanken, te weten:

(Losse) kasten	<input type="checkbox"/>	<input checked="" type="checkbox"/>	<input type="checkbox"/>	<input type="checkbox"/>
Boeken / legplanken	<input checked="" type="checkbox"/>	<input type="checkbox"/>	<input type="checkbox"/>	<input type="checkbox"/>
De kasten blijven achter behalve in de slaapkamer beneden.	<input type="checkbox"/>	<input type="checkbox"/>	<input type="checkbox"/>	<input type="checkbox"/>

Raamdecoratie/zonwering binnen, te weten:

Gordijnrails	<input checked="" type="checkbox"/>	<input type="checkbox"/>	<input type="checkbox"/>	<input type="checkbox"/>
Gordijnen	<input checked="" type="checkbox"/>	<input type="checkbox"/>	<input type="checkbox"/>	<input type="checkbox"/>
Overgordijnen	<input checked="" type="checkbox"/>	<input type="checkbox"/>	<input type="checkbox"/>	<input type="checkbox"/>
Vitrages	<input checked="" type="checkbox"/>	<input type="checkbox"/>	<input type="checkbox"/>	<input type="checkbox"/>
Rolgordijnen	<input checked="" type="checkbox"/>	<input type="checkbox"/>	<input type="checkbox"/>	<input type="checkbox"/>
Lamellen	<input type="checkbox"/>	<input type="checkbox"/>	<input type="checkbox"/>	<input checked="" type="checkbox"/>
Jaloezieën	<input type="checkbox"/>	<input type="checkbox"/>	<input type="checkbox"/>	<input checked="" type="checkbox"/>
(Losse) horren / rolhorren	<input type="checkbox"/>	<input type="checkbox"/>	<input type="checkbox"/>	<input checked="" type="checkbox"/>

Lijst van zaken

Vloerdecoratie, te weten:

Vloerbedekking	<input checked="" type="checkbox"/>	<input type="checkbox"/>	<input type="checkbox"/>	<input type="checkbox"/>
Parketvloer	<input type="checkbox"/>	<input type="checkbox"/>	<input type="checkbox"/>	<input checked="" type="checkbox"/>
Houten vloer(delen)	<input type="checkbox"/>	<input type="checkbox"/>	<input type="checkbox"/>	<input checked="" type="checkbox"/>
Laminaat	<input type="checkbox"/>	<input type="checkbox"/>	<input type="checkbox"/>	<input checked="" type="checkbox"/>
Plavuizen	<input checked="" type="checkbox"/>	<input type="checkbox"/>	<input type="checkbox"/>	<input type="checkbox"/>

Open haard, kachel:

(Voorzet) openhaard met toebehoren	<input type="checkbox"/>	<input type="checkbox"/>	<input type="checkbox"/>	<input checked="" type="checkbox"/>
Allesbrander	<input type="checkbox"/>	<input type="checkbox"/>	<input type="checkbox"/>	<input checked="" type="checkbox"/>
Houtkachel	<input type="checkbox"/>	<input type="checkbox"/>	<input type="checkbox"/>	<input checked="" type="checkbox"/>
(Gas) kachels	<input type="checkbox"/>	<input type="checkbox"/>	<input type="checkbox"/>	<input checked="" type="checkbox"/>
Designradiator(en)	<input type="checkbox"/>	<input type="checkbox"/>	<input type="checkbox"/>	<input checked="" type="checkbox"/>
Radiatorafwerking	<input type="checkbox"/>	<input type="checkbox"/>	<input type="checkbox"/>	<input checked="" type="checkbox"/>

Overige zaken, te weten:

Spiegelwanden	<input checked="" type="checkbox"/>	<input type="checkbox"/>	<input type="checkbox"/>	<input type="checkbox"/>
Schilderij ophang systeem	<input checked="" type="checkbox"/>	<input type="checkbox"/>	<input type="checkbox"/>	<input type="checkbox"/>

Keuken

Keukenblok (met bovenkasten)	<input checked="" type="checkbox"/>	<input type="checkbox"/>	<input type="checkbox"/>	<input type="checkbox"/>
------------------------------	-------------------------------------	--------------------------	--------------------------	--------------------------

Keuken (inbouw)apparatuur, te weten:

Kookplaat	<input checked="" type="checkbox"/>	<input type="checkbox"/>	<input type="checkbox"/>	<input type="checkbox"/>
(Gas) fornuis	<input checked="" type="checkbox"/>	<input type="checkbox"/>	<input type="checkbox"/>	<input type="checkbox"/>
Afzuigkap	<input checked="" type="checkbox"/>	<input type="checkbox"/>	<input type="checkbox"/>	<input type="checkbox"/>
Magnetron	<input type="checkbox"/>	<input checked="" type="checkbox"/>	<input type="checkbox"/>	<input type="checkbox"/>

Lijst van zaken

Oven	<input checked="" type="checkbox"/>	<input type="checkbox"/>	<input type="checkbox"/>	<input type="checkbox"/>
------	-------------------------------------	--------------------------	--------------------------	--------------------------

Combi-oven / combi-magnetron	<input checked="" type="checkbox"/>	<input type="checkbox"/>	<input type="checkbox"/>	<input type="checkbox"/>
------------------------------	-------------------------------------	--------------------------	--------------------------	--------------------------

Koelkast	<input type="checkbox"/>	<input type="checkbox"/>	<input type="checkbox"/>	<input checked="" type="checkbox"/>
----------	--------------------------	--------------------------	--------------------------	-------------------------------------

Vriezer	<input type="checkbox"/>	<input type="checkbox"/>	<input type="checkbox"/>	<input checked="" type="checkbox"/>
---------	--------------------------	--------------------------	--------------------------	-------------------------------------

Koel-vriescombinatie	<input checked="" type="checkbox"/>	<input type="checkbox"/>	<input type="checkbox"/>	<input type="checkbox"/>
----------------------	-------------------------------------	--------------------------	--------------------------	--------------------------

Vaatwasser	<input checked="" type="checkbox"/>	<input type="checkbox"/>	<input type="checkbox"/>	<input type="checkbox"/>
------------	-------------------------------------	--------------------------	--------------------------	--------------------------

Quooker	<input checked="" type="checkbox"/>	<input type="checkbox"/>	<input type="checkbox"/>	<input type="checkbox"/>
---------	-------------------------------------	--------------------------	--------------------------	--------------------------

Koffiezetapparaat	<input type="checkbox"/>	<input type="checkbox"/>	<input type="checkbox"/>	<input checked="" type="checkbox"/>
-------------------	--------------------------	--------------------------	--------------------------	-------------------------------------

Keukenaccessoire, te weten:

Droogrek	<input type="checkbox"/>	<input type="checkbox"/>	<input type="checkbox"/>	<input checked="" type="checkbox"/>
----------	--------------------------	--------------------------	--------------------------	-------------------------------------

Sanitair/sauna

Toilet met de volgende toebehoren:

Toiletpot	<input checked="" type="checkbox"/>	<input type="checkbox"/>	<input type="checkbox"/>	<input type="checkbox"/>
-----------	-------------------------------------	--------------------------	--------------------------	--------------------------

Toiletrolhouder	<input checked="" type="checkbox"/>	<input type="checkbox"/>	<input type="checkbox"/>	<input type="checkbox"/>
-----------------	-------------------------------------	--------------------------	--------------------------	--------------------------

Toiletborstel (houder)	<input checked="" type="checkbox"/>	<input type="checkbox"/>	<input type="checkbox"/>	<input type="checkbox"/>
------------------------	-------------------------------------	--------------------------	--------------------------	--------------------------

Fontein	<input checked="" type="checkbox"/>	<input type="checkbox"/>	<input type="checkbox"/>	<input type="checkbox"/>
---------	-------------------------------------	--------------------------	--------------------------	--------------------------

Badkamer met de volgende toebehoren:

Ligbad	<input checked="" type="checkbox"/>	<input type="checkbox"/>	<input type="checkbox"/>	<input type="checkbox"/>
--------	-------------------------------------	--------------------------	--------------------------	--------------------------

Jacuzzi / whirlpool	<input type="checkbox"/>	<input type="checkbox"/>	<input type="checkbox"/>	<input checked="" type="checkbox"/>
---------------------	--------------------------	--------------------------	--------------------------	-------------------------------------

Douche (cabine / scherm)	<input checked="" type="checkbox"/>	<input type="checkbox"/>	<input type="checkbox"/>	<input type="checkbox"/>
--------------------------	-------------------------------------	--------------------------	--------------------------	--------------------------

Stoomdouche (cabine)	<input type="checkbox"/>	<input type="checkbox"/>	<input type="checkbox"/>	<input checked="" type="checkbox"/>
----------------------	--------------------------	--------------------------	--------------------------	-------------------------------------

Wastafel	<input checked="" type="checkbox"/>	<input type="checkbox"/>	<input type="checkbox"/>	<input type="checkbox"/>
----------	-------------------------------------	--------------------------	--------------------------	--------------------------

Wastafelmeubel	<input checked="" type="checkbox"/>	<input type="checkbox"/>	<input type="checkbox"/>	<input type="checkbox"/>
----------------	-------------------------------------	--------------------------	--------------------------	--------------------------

Lijst van zaken

Planchet	<input type="checkbox"/>	<input type="checkbox"/>	<input type="checkbox"/>	<input checked="" type="checkbox"/>
Toiletkast	<input type="checkbox"/>	<input type="checkbox"/>	<input type="checkbox"/>	<input checked="" type="checkbox"/>
Toiletpot	<input checked="" type="checkbox"/>	<input type="checkbox"/>	<input type="checkbox"/>	<input type="checkbox"/>
Toiletrolhouder	<input checked="" type="checkbox"/>	<input type="checkbox"/>	<input type="checkbox"/>	<input type="checkbox"/>
Toiletborstel (houder)	<input checked="" type="checkbox"/>	<input type="checkbox"/>	<input type="checkbox"/>	<input type="checkbox"/>
Sauna met toebehoren	<input type="checkbox"/>	<input type="checkbox"/>	<input type="checkbox"/>	<input checked="" type="checkbox"/>

Exterieur/Installaties/Veiligheid/Energiebesparing

Schotel / antenne	<input type="checkbox"/>	<input type="checkbox"/>	<input type="checkbox"/>	<input checked="" type="checkbox"/>
Brievenbus	<input type="checkbox"/>	<input type="checkbox"/>	<input type="checkbox"/>	<input checked="" type="checkbox"/>
Kluis	<input type="checkbox"/>	<input type="checkbox"/>	<input type="checkbox"/>	<input checked="" type="checkbox"/>
(Voordeur) bel	<input type="checkbox"/>	<input type="checkbox"/>	<input type="checkbox"/>	<input checked="" type="checkbox"/>
Alarminstallatie	<input checked="" type="checkbox"/>	<input type="checkbox"/>	<input type="checkbox"/>	<input type="checkbox"/>
(Veiligheids) sloten en overige inbraakpreventie	<input type="checkbox"/>	<input type="checkbox"/>	<input type="checkbox"/>	<input checked="" type="checkbox"/>
Rookmelders	<input checked="" type="checkbox"/>	<input type="checkbox"/>	<input type="checkbox"/>	<input type="checkbox"/>
(Klok) thermostaat	<input checked="" type="checkbox"/>	<input type="checkbox"/>	<input type="checkbox"/>	<input type="checkbox"/>
Airconditioning	<input type="checkbox"/>	<input type="checkbox"/>	<input type="checkbox"/>	<input checked="" type="checkbox"/>
Screens	<input type="checkbox"/>	<input type="checkbox"/>	<input type="checkbox"/>	<input checked="" type="checkbox"/>
Rolluiken	<input type="checkbox"/>	<input type="checkbox"/>	<input type="checkbox"/>	<input checked="" type="checkbox"/>
Zonwering buiten	<input checked="" type="checkbox"/>	<input type="checkbox"/>	<input type="checkbox"/>	<input type="checkbox"/>

Warmwatervoorziening, te weten:

CV-installatie	<input checked="" type="checkbox"/>	<input type="checkbox"/>	<input type="checkbox"/>	<input type="checkbox"/>
Boiler	<input type="checkbox"/>	<input type="checkbox"/>	<input type="checkbox"/>	<input checked="" type="checkbox"/>

Lijst van zaken

Geiser	<input type="checkbox"/>	<input type="checkbox"/>	<input type="checkbox"/>	<input checked="" type="checkbox"/>
--------	--------------------------	--------------------------	--------------------------	-------------------------------------

Isolatievoorzieningen (voorzetramen/radiatorfolie etc.), te weten:

Voorzetramen	<input type="checkbox"/>	<input type="checkbox"/>	<input type="checkbox"/>	<input checked="" type="checkbox"/>
--------------	--------------------------	--------------------------	--------------------------	-------------------------------------

Radiatorfolie	<input type="checkbox"/>	<input type="checkbox"/>	<input type="checkbox"/>	<input checked="" type="checkbox"/>
---------------	--------------------------	--------------------------	--------------------------	-------------------------------------

Overige zaken, te weten:

Telefoonaansluiting / internetaansluiting	<input checked="" type="checkbox"/>	<input type="checkbox"/>	<input type="checkbox"/>	<input type="checkbox"/>
-------------------------------------------	-------------------------------------	--------------------------	--------------------------	--------------------------

Veiligheidsschakelaar wasautomaat	<input checked="" type="checkbox"/>	<input type="checkbox"/>	<input type="checkbox"/>	<input type="checkbox"/>
-----------------------------------	-------------------------------------	--------------------------	--------------------------	--------------------------

Waterslot wasautomaat	<input checked="" type="checkbox"/>	<input type="checkbox"/>	<input type="checkbox"/>	<input type="checkbox"/>
-----------------------	-------------------------------------	--------------------------	--------------------------	--------------------------

Zonnepanelen	<input type="checkbox"/>	<input type="checkbox"/>	<input type="checkbox"/>	<input checked="" type="checkbox"/>
--------------	--------------------------	--------------------------	--------------------------	-------------------------------------

Oplaadpunt elektrische auto	<input type="checkbox"/>	<input type="checkbox"/>	<input type="checkbox"/>	<input checked="" type="checkbox"/>
-----------------------------	--------------------------	--------------------------	--------------------------	-------------------------------------

Tuin

Inrichting

Tuinaanleg / bestrating	<input checked="" type="checkbox"/>	<input type="checkbox"/>	<input type="checkbox"/>	<input type="checkbox"/>
-------------------------	-------------------------------------	--------------------------	--------------------------	--------------------------

Beplanting	<input checked="" type="checkbox"/>	<input type="checkbox"/>	<input type="checkbox"/>	<input type="checkbox"/>
------------	-------------------------------------	--------------------------	--------------------------	--------------------------

De olijfboom gaat waarschijnlijk wel mee.	<input type="checkbox"/>	<input type="checkbox"/>	<input type="checkbox"/>	<input type="checkbox"/>
-------------------------------------------	--------------------------	--------------------------	--------------------------	--------------------------

Verlichting/installaties

Buitenverlichting	<input checked="" type="checkbox"/>	<input type="checkbox"/>	<input type="checkbox"/>	<input type="checkbox"/>
-------------------	-------------------------------------	--------------------------	--------------------------	--------------------------

Tijd- of schemerschakelaar / bewegingsmelder	<input type="checkbox"/>	<input type="checkbox"/>	<input type="checkbox"/>	<input checked="" type="checkbox"/>
----------------------------------------------	--------------------------	--------------------------	--------------------------	-------------------------------------

Bebouwing

Tuinhuis / buitenberging	<input checked="" type="checkbox"/>	<input type="checkbox"/>	<input type="checkbox"/>	<input type="checkbox"/>
--------------------------	-------------------------------------	--------------------------	--------------------------	--------------------------

Kasten / werkbank in tuinhuis / berging	<input checked="" type="checkbox"/>	<input type="checkbox"/>	<input type="checkbox"/>	<input type="checkbox"/>
-----------------------------------------	-------------------------------------	--------------------------	--------------------------	--------------------------

(Broei) kas	<input type="checkbox"/>	<input type="checkbox"/>	<input type="checkbox"/>	<input checked="" type="checkbox"/>
-------------	--------------------------	--------------------------	--------------------------	-------------------------------------

Overige zaken

Lijst van zaken

(Sier) hek	<input type="checkbox"/>	<input type="checkbox"/>	<input type="checkbox"/>	<input checked="" type="checkbox"/>
------------	--------------------------	--------------------------	--------------------------	-------------------------------------

Vlaggenmast (houder)	<input type="checkbox"/>	<input type="checkbox"/>	<input type="checkbox"/>	<input checked="" type="checkbox"/>
----------------------	--------------------------	--------------------------	--------------------------	-------------------------------------

Overig

Zijn er zaken die geen eigendom zijn van verkoper omdat er sprake is van een leasecontract of huurcontract. Zo ja, neemt verkoper de zaak mee of wordt het betreffende contract overgenomen?

Ja Nee Gaat mee Moet worden overgenomen

CV	<input type="checkbox"/>	<input checked="" type="checkbox"/>	<input type="checkbox"/>	<input type="checkbox"/>
----	--------------------------	-------------------------------------	--------------------------	--------------------------

Boiler	<input type="checkbox"/>	<input checked="" type="checkbox"/>	<input type="checkbox"/>	<input type="checkbox"/>
--------	--------------------------	-------------------------------------	--------------------------	--------------------------

Zonnepanelen	<input type="checkbox"/>	<input checked="" type="checkbox"/>	<input type="checkbox"/>	<input type="checkbox"/>
--------------	--------------------------	-------------------------------------	--------------------------	--------------------------

Voor akkoord,

De opdrachtgever/verkoper,
(en echtgeno(o)t(e)/partner)

plaats en datum:

Koper,
(en echtgeno(o)t(e)/partner)

plaats en datum:

Vragenlijst voor de verkoop van een woning

Indien u dat nodig vindt, kunt u nadere informatie geven aan het einde van deze vragenlijst of bij de tekst. Als u twijfelt over de juiste beantwoording of als u een vraag niet begrijpt, zet dan een vraagteken voor de vraag. Neem vervolgens zo snel mogelijk contact op met uw makelaar. Indien de vraag niet van toepassing is kunt u deze doorhalen. Een kopie van de vragenlijst over de woning wordt verstrekt aan de koper. Tevens wordt doorgaans een kopie van de vragenlijst als bijlage aan de koopakte gehecht.

Woning

In de vragenlijst wordt de term 'woning' gebruikt. De term woning moet ruim worden uitgelegd. De term 'woning' in de vragenlijst ziet op de gehele onroerende zaak inclusief de aanhorigheden, zoals bijvoorbeeld een garage, berging, loods, tuin e.d.

Doel vragenlijst

De vragenlijst geeft vorm, inhoud en structuur aan de mededelingsplicht. De mededelingsplicht strekt niet verder dan dat u als verkoper ten tijde van het sluiten van de overeenkomst aan de koper mededeelt wat u bekend is omtrent de woning. De vragenlijst beoogt geen garanties te geven, maar heeft een informatief karakter.

Doorgaans de meeste vragen uit de vragenlijst kunt u beantwoorden met 'ja', 'nee' of 'niet bekend'. De open vragen zijn voorzien van een tekstveld. Hier kunt u zelf uw antwoord formuleren. Als u geen antwoord kunt geven op de vraag, dan kunt u aangeven dat het antwoord u niet bekend is.

Gegevens over de woning:

Adres te verkopen woning:

Blancefloerstraat 27, 3077 LP Rotterdam

1. Bijzonderheden

- a. Zijn er nadat u het perceel in eigendom hebt gekregen nog andere, eventuele aanvullende notariële of onderhandse akten opgesteld met betrekking tot het perceel? ja nee
Zo ja, welke?
- b. Zijn er mondelinge of schriftelijke afspraken gemaakt over aangrenzende percelen (*denk hierbij aan regelingen voor het gebruik van een poort, schuur, garage, tuin, overeenkomsten met meerdere burens toezeggingen, erfafscheidingen*)? niet bekend ja nee
Zo ja, welke zijn dat?
- c. Wijken de huidige terreinafscheidingen af van de kadastrale eigendomsgrenzen (*denk hierbij ook aan strookjes grond van de gemeente die u in gebruik heeft, of grond van u die gebruikt wordt door de burens*)? niet bekend ja nee
Zo ja, waaruit bestaat die afwijking?
- d. Is een gedeelte van de woning, schuur, garage of schutting gebouwd op grond van de burens of andersom? niet bekend ja nee
Zo ja, graag nader toelichten:

- e. Heeft u grond van derden in gebruik? niet bekend ja nee
 Zo ja, welke grond?
- f. Rusten er 'bijzondere lasten en beperkingen' op de woning en/of het perceel ja nee
(Bijzondere lasten en beperkingen kunnen privaatrechtelijke beperkingen zijn zoals (lijdende) erfdienstbaarheden (bijvoorbeeld een recht van overpad), kwalitatieve verplichtingen, kettingbedingen, vruchtgebruik, voorkeursrecht (bijvoorbeeld een eerste recht van koop), opstalrecht, erfpacht, huurkoop. Het kan ook gaan om publiekrechtelijke beperkingen zoals een aanschrijving van de gemeente in het kader van een illegale verbouwing)?
 Zo ja, welke?
 Recht van overpad
- g. Is de Wet voorkeursrecht gemeenten van toepassing? ja nee
- h. Is er een anti-speculatiebeding en/of zelfbewoningsplicht van toepassing op de woning? ja nee
 Zo ja, hoe lang nog?
- i. Is er sprake van een beschermd stads- of dorpsgezicht of loopt er een procedure tot aanwijzing daartoe? ja nee
 Is er sprake van een gemeentelijk-, provinciaal-of rijksmonument of loopt er een procedure tot aanwijzing daartoe? ja nee
 Is er volgens het bestemmingsplan sprake van een beeldbepalend of karakteristiek object? ja nee
- j. Is er sprake (geweest) van ruilverkaveling? ja nee
 Zo ja, moet u hiervoor ruilverkavelingsrente betalen? ja nee
 Zo ja, hoeveel en voor hoe lang?
 Bedrag: €
 Duur:
- k. Is er sprake van onteigening? ja nee
- l. Is de woning of de grond geheel of gedeeltelijk verhuurd of bij anderen in gebruik? n.v.t. ja nee
 Zo ja:
 Is er een huurcontract/ gebruiksovereenkomst? ja nee
 Indien er geen contract of overeenkomst is, beschrijf hieronder wat (mondeling) met de huurder/ gebruiker is afgesproken:
 Welk gedeelte is verhuurd/ in gebruik gegeven?
 Welke delen vallen onder gezamenlijk gebruik?
 Welke zaken zijn van de huurder en mag hij verwijderen bij ontruiming (bijvoorbeeld geiser, keuken, lampen)?
 Heeft de huurder een waarborgsom gestort? ja nee
 Zo ja, hoeveel? €

- Heeft u nog andere afspraken met de huurders gemaakt? ja nee
 Zo ja, welke?
- m. Is er over de woning een geschil/procedures gaande, al dan niet bij de rechter, huurcommissie of een andere instantie (*bijvoorbeeld onteigening/kwesties met burens, zoals erfdienstbaarheden, recht van overpad, erfafscheidingen e.d.*)? ja nee
 Zo ja, welke is/zijn dat?
- n. Is er bezwaar gemaakt tegen de waardebeschikking WOZ? ja nee
 Zo ja, toelichting:
- o. Zijn er door de overheid of nutsbedrijven verbeteringen of herstellingen voorgeschreven of aangekondigd die nog niet naar behoren zijn uitgevoerd? ja nee
 Zo ja, welke?
- p. Zijn er in het verleden subsidies of premies verstrekt die bij verkoop van de woning voor een deel kunnen worden teruggevorderd? ja nee
 Zo ja, welke?
- q. Is de woning onbewoonbaar verklaard of in het verleden ooit onbewoonbaar verklaard geweest? ja nee
 Zo ja, waarom?
- r. Is er bij verkoop sprake van een omzetbelastingheffing (*bijvoorbeeld omdat het een voormalig bedrijfsonroerendgoed is, of een woning met praktijkgedeelte, of omdat u pas ingrijpend verbouwd hebt*)? ja nee
 Zo ja, waarom?
- s. Hoe gebruikt u de woning nu (*bijvoorbeeld woning, praktijk, winkel opslag*)? Woning
 Is dat gebruik volgens de gemeente toegestaan? ja nee
 Zo nee, heeft de gemeente dit strijdige gebruik wel eens bij u aangekaart? ja nee
 Hoe heeft de gemeente dit strijdige gebruik bij u aangekaart?

2. Gevels

- a. Is er sprake (geweest) van vochtdoorslag of aanhoudend vochtige plekken op de gevels? ja nee
 Zo ja, waar?
- b. Zijn er (gerepareerde) scheuren/beschadigingen in/aan de gevels aanwezig? ja nee
 Zo ja, waar?
- c. Zijn de gevels tijdens de bouw geïsoleerd? niet bekend ja nee
 Zo nee, zijn de gevels daarna (deels) geïsoleerd? niet bekend ja nee
 Zo ja, wanneer heeft de isolatie van de gevels plaatsgevonden en met welk isolatiemateriaal?

Heeft u een certificaat of bewijs van het na-isoleren? ja nee
 Is er sprake van volledige isolatie? niet bekend ja nee
 Zo nee, welke delen van de gevels zijn er niet geïsoleerd?

d. Zijn de gevels ooit gereinigd? niet bekend ja nee
 Zo ja, volgens welke methode en wanneer?

3. Dak(en)

a. Hoe oud zijn de daken ongeveer?
 Platte daken: 2018
 Overige daken: Vanaf begin

b. Heeft u last van daklekkages (gehad)? ja nee
 Zo ja, waar?
 Platte dak. Word nog keer gerepareerd voor de verkoop.

c. Zijn er in het verleden gebreken geconstateerd aan de dakconstructie zoals scheve, doorbuigende, krakende, beschadigde en/of aangetaste dakdelen? ja nee
 Zo ja, waar?

d. Heeft u het dak al eens (gedeeltelijk) laten vernieuwen c.q. laten repareren? ja nee
 Zo ja, welk (gedeelte van het) dak en waarom?
 De platte daken zijn vernieuwd en dit is samen gegaan met de burens.

e. Is het dak tijdens de bouw geïsoleerd?
 Platte daken: niet bekend ja nee
 Overige daken: niet bekend ja nee

Zo nee, is het dak daarna geïsoleerd?
 Platte daken: niet bekend ja nee
 Overige daken: niet bekend ja nee
 Zo ja, wanneer heeft de isolatie plaatsgevonden en met welk isolatiemateriaal?

Heeft u een certificaat of bewijs van het na-isoleren? ja nee
 Is er sprake van volledige isolatie?
 Platte daken: niet bekend ja nee
 Overige daken: niet bekend ja nee
 Zo nee, welke delen zijn er niet geïsoleerd?

f. Zijn de regenwaterafvoeren lek of verstopt? ja nee
 Zo ja, toelichting:

g. Zijn de dakgoten lek of verstopt? ja nee
 Zo ja, toelichting:

4. Kozijnen, ramen en deuren

- a. Van welk materiaal zijn de buitenkozijnen gemaakt (*bijvoorbeeld hout, kunststof of aluminium of een andersoortig materiaal*)?
Hout
- b. Wanneer zijn de buitenkozijnen, ramen en deuren voor het laatst geschilderd?
2015
- Is dit gebeurd door een erkend schildersbedrijf? ja nee
Zo ja, door wie?
- c. Functioneren alle scharnieren en sloten? ja nee
Zo nee, toelichting:
- d. Zijn voor alle afsluitbare deuren, ramen etc. sleutels aanwezig? ja nee
Zo nee, voor welke deuren, ramen etc. niet?
- e. Is er sprake van isolerende beglazing? ja nee
Zo ja, welk type glas (*bijvoorbeeld HR, HR+, HR++ of HR+++*, zie de glassponning waarin doorgaans staat vermeld welke type glas er is geplaatst)?
HR
- Is er sprake van isolerende beglazing in de gehele woning? ja nee
Zo nee, welke ramen zijn niet geïsoleerd?
Op zolder heeft de dak koepel geen dubbel glas.
- f. Is er bij de isolerende beglazing sprake van condensvorming tussen het glas (*denk aan lekkende ruiten*)? ja nee
Zo ja, waar?

5. Vloeren, plafonds en wanden

- a. Is er sprake (geweest) van vochtdoorslag of optrekkend vocht op de vloeren, plafonds en/of wanden? ja nee
Zo ja, waar?
- b. Is er sprake (geweest) van schimmelvorming op de vloeren, plafonds en/of wanden? ja nee
Zo ja, waar?
- c. Zijn er (gerepareerde) of (verborgen) scheuren en/of beschadigingen in/aan vloeren, plafonds en/of wanden aanwezig? ja nee
Zo ja, waar?

- d. Hebben zich in het verleden problemen voorgedaan met de afwerkingen ja nee
(bijvoorbeeld loszittend tegelwerk, loslatend behang of spuitwerk, holklinkend of loszittend stucwerk, etc.)?
 Zo ja, waar?
- e. Is er sprake (geweest) van gebreken aan de vloerconstructie, zoals scheve, ja nee
 doorbuigende, krakende, beschadigde en/of aangetaste vloerdelen?
 Zo ja, waar?
- f. Is er sprake van vloerisolatie? niet bekend ja nee
 Zo ja, wanneer heeft de isolatie van de vloer plaatsgevonden en met welk isolatiemateriaal?
 Heeft u een certificaat of bewijs van het na-isoleren? ja nee
 Is er sprake van volledige isolatie? niet bekend ja nee
 Zo nee, welke delen zijn er niet geïsoleerd?

6. Fundering, kruipruimte en kelder

- a. Is er sprake (geweest) van gebreken aan de fundering? niet bekend ja nee
 Zo ja, waar?
- b. Is de kruipruimte toegankelijk? ja nee
 Is de kruipruimte droog? meestal ja nee
 Zo nee of meestal, toelichting:
 De hele straat staat met water. Nooit overgelopen of tot de rand.
- c. Is er sprake van vochtdoorslag door de kelderwand? soms ja nee
 Zo ja of soms, toelichting?
- d. Is de grondwaterstand in de afgelopen jaren waarneembaar gewijzigd of is er ja nee
 sprake van wateroverlast geweest?
 Zo ja, heeft dit tot problemen geleid in de vorm van water in de n.v.t. ja nee
 kruipruimte c.q. kelder?
 Zo nee, tot wat voor andere problemen heeft dit geleid?

7. Installaties

- a. Wat voor warmte-installatie(s) is/zijn er aanwezig in de woning *(bijvoorbeeld cv-installatie, WTW-systeem, WKO-systeem, (hybride) warmtepomp, airconditioning, zonneboiler, elektrische boiler, pelletkachel dan wel een andere installatie)?*
 Cv installatie
- Is/zijn de installatie(s) eigendom? ja nee
 Zo nee, toelichting *(bijvoorbeeld de installatie(s) is/ zijn gehuurd of geleased. Tevens huur-/leaseprijs vermelden):*
 Merk van de installatie(s):
 Remeha

Type(nummer) van de installatie(s):

j. Kouwenberg Installatie techniek

Installatiedatum van de installatie(s):

november 2020

Op welke datum is/zijn deze installatie(s) voor het laatst onderhouden?

Oktober 2022

Is het onderhoud uitgevoerd door een erkend bedrijf? ja nee

Zo ja, door wie?

j. Kouwenberg Installatie techniek

b. Zijn er de afgelopen tijd zaken opgevallen ten aanzien van de installatie(s) ja nee
(bijvoorbeeld de cv-installatie moet meer dan 1 keer per jaar bijgevuld worden of de installatie functioneert niet goed)?

Zo ja, wat is u opgevallen?

c. Zijn er radiatoren die niet warm worden? ja nee

Zo ja, welke?

De radiator knoppen moeten op de eerste verdieping vervangen worden. Deze werken niet goed meer.

d. Zijn er radiatoren of (water)leidingen die lekken? ja nee

Zo ja, waar en welke?

e. Zijn er radiatoren of (water)leidingen die ooit zijn bevroren? ja nee

Zo ja, waar?

f. Heeft u vloerverwarming in de woning? ja nee

Zo ja, betreft dit elektrische vloerverwarming, vloerverwarming met warm water of anders?

elektrisch

warm water

overig, namelijk:

Waar bevindt zich de elektrische vloerverwarming? n.v.t.

Waar bevindt zich de vloerverwarming met warm water? n.v.t.

Waar bevindt zich de overige vloerverwarming? n.v.t.

g. Zijn er vertrekken die niet (goed) warm worden? ja nee

Zo ja, welke?

De eerste verdieping.

h. Heeft de woning zonnepanelen die uw eigendom zijn? ja nee

Heeft de woning zonnepanelen die worden gehuurd of geleased? ja nee

Kan het huurcontract/ leasecontract worden overgenomen door koper? niet bekend ja nee

Zo ja, dan overnamecontract opvragen.

Hoeveel zonnepanelen zijn er aanwezig? Aantal:

Zo ja, blijven de zonnepanelen achter? nader overeen te komen ja nee

Wat is de capaciteit van één zonnepaneel? (De capaciteit van zonnepanelen wordt uitgedrukt in Wattpiek (Wp). Bijvoorbeeld één zonnepaneel levert 390 Wp)

Functioneren alle zonnepanelen? niet bekend ja nee

Wat is het merk/ type van de zonnepanelen?

Maakt u gebruik van een app om de opbrengst van de zonnepanelen te bekijken? ja nee

Zo ja, welke?

In welk jaar zijn de zonnepanelen geplaatst en door wie?

Jaar:

Installateur:

Is de btw over het aankoopbedrag teruggevraagd van de belastingdienst? ja nee

Hoeveel stroom heeft u het afgelopen jaar opgewekt?

Jaar:

Aantal kWh:

Hoe lang zit er nog fabrieksgarantie op de zonnepanelen?

Zijn de zonnepanelen aangeschaft met subsidie? ja nee

Zo ja, moet de subsidie worden terugbetaald? n.v.t. ja nee

Zo ja, welk bedrag moet worden terugbetaald? €

i. In welk jaar zijn voor het laatst de aanwezige schoorsteenkanalen/rookgasafvoeren geveegd/gereinigd?

j. Wanneer heeft u de aanwezige schoorsteenkanalen voor het laatst gebruikt?

Is de trek van aanwezige schoorsteenkanalen goed? niet bekend ja nee

k. Zijn er onderdelen van de elektrische installatie vernieuwd (onder de elektrische installatie wordt verstaan alle elektra leidingen/ schakelaars stopcontacten, meterkast e.d.)? niet bekend ja nee

Zo ja, wanneer en welke onderdelen?

Zijn er gebreken aan de elektrische installatie? ja nee

Zo ja, welke?

- l. Is er een laadpaal aanwezig voor een elektrische auto? ja nee
 Zo ja, blijft deze achter? nader overeen te komen ja nee

- m. Is er mechanische ventilatie of een soortgelijk systeem aanwezig? ja nee
 Zo ja, functioneert dit systeem naar behoren? ja nee
 Zo nee, toelichting:

Wanneer is dit systeem voor het laatst onderhouden?

Hoe oud is dit systeem ongeveer?

- n. Is er een domoticasysteem of een soortgelijk systeem aanwezig (*Een domoticasysteem bedient de verwarming, verlichting, verwarming, audio, ventilatie e.d. automatisch*)? ja nee
 Zo ja, functioneert dit systeem naar behoren? ja nee
 Zo nee, toelichting:

Hoe oud is dit systeem ongeveer?

- o. Zijn er rookmelders op ieder verdieping aanwezig? ja nee
 Zo ja, hoe oud zijn de rookmelders ongeveer?

8. Sanitair, riolering en keuken

- a. Zijn er beschadigingen aan wastafels, douche, bad, toiletten, gootstenen en kranen? ja nee
 Zo ja, welke?
- b. Hoe oud is de badkamer ongeveer? 2013
- c. Lopen de afvoeren van wastafels, douche, bad, toiletten, gootstenen en kranen goed door? ja nee
 Zo nee, welke niet?
- d. Is de woning aangesloten op het gemeentelijke riool? ja nee
- e. Zijn er gebreken (geweest) aan de riolering, zoals breuken, stankoverlast, lekkages, etc.? ja nee
 Zo ja, welke?
- f. Is er een andere voorziening, zoals een septictank, beerput of dergelijk aanwezig? niet bekend ja nee
 Zo ja, wat is er aanwezig en hoe dient dit te worden onderhouden?

- g. Van welk jaar dateert de keukenopstelling ongeveer? 2017
- h. Van welk jaar dateert de inbouwapparatuur ongeveer? 2017
- Functioneert alle inbouwapparatuur? ja nee
 Zo nee, welk inbouwapparaat functioneert niet?
- i. Heeft u een kokend water kraan (*bijvoorbeeld een Quooker kraan of een soortgelijke kraan*)? ja nee
 Zo ja, functioneert deze kraan naar behoren en hoe oud is deze kraan ongeveer?
 quooker 2017

9. Diversen

- a. Wat is het bouwjaar van de woning? 1980
- b. Zijn er asbesthoudende materialen in/op de woning/
 bijgebouw(en) aanwezig (*bijvoorbeeld asbest zeil, een asbestplaat die onder en/of achter de CV ketel is geplaatst, asbesthoudend isolatiemateriaal om de verwarmingsbuis, asbesthoudend koord bij oude cv-ketels/gaskachels, asbestgolfplaten e.d.*)? niet bekend ja nee
 Zo ja, welke en waar?
- c. Blijft er in de woning zeil achter, al dan niet vastgelijmd, dat is aangeschaft tussen 1955 en 1982? niet bekend ja nee
- d. Is er sprake van loden leidingen in de woning? niet bekend ja nee
 Zo ja, waar?
 Zover ik weet zijn deze allemaal aangepast naar koper, maar ik weet het niet helemaal zeker.
- e. Is er een Japanse duizendknoop aanwezig in de tuin? (*Een Japanse duizendknoop is een exotische plant, welke moeilijk te verwijderen is. De sterke wortelstokken en stengels van de Japanse duizendknoop zijn in staat om schade te veroorzaken aan gebouwen, leidingen en wegen*) niet bekend ja nee
- f. Is er in puin/asbest afval in de grond/tuin aanwezig? niet bekend ja nee
- g. Heeft u elders lekkages gehad (*dus los van het dak/ sanitair/ riolering*)? niet bekend ja nee
- h. Is de grond verontreinigd? niet bekend ja nee
 Zo ja, is er een onderzoeksrapport? n.v.t. ja nee
 Zo ja, heeft de gemeente/provincie een onderzoeks- of saneringsbevel opgelegd? n.v.t. ja nee

- i. Is er een olietank aanwezig of aanwezig geweest? niet bekend ja nee
 Zo ja, is deze gesaneerd/verwijderd? n.v.t. ja nee
 Als deze is gesaneerd, waar is de olietank op het perceel gesitueerd?
- Is er een Kiwa-certificaat aanwezig? n.v.t. ja nee
- j. Is er sprake van overlast door ongedierte in of (rond)om de woning (*denk aan muizen, ratten, kakkerlakken, etc.*)? ja nee
 Zo ja, waar?
 Er is wel eens een muis op zolder geweest.
- k. Is de woning aangetast door houtworm, boktor, ander ongedierte of zwam? niet bekend ja nee
 Zo ja, waar?
- Zo ja, is deze aantasting al eens behandeld? n.v.t. ja nee
 Zo ja, waar?
- l. Is er sprake van chlorideschade (betonrot) (*betonrot komt vooral voor in kruipruimtes van woningen gebouwd tussen 1965 en 1981 die voorzien zijn van betonnen vloerelementen van het merk Kwaaitaal of Manta. Ook andere beton- elementen - bijvoorbeeld balkons - kunnen aangetast zijn*)? niet bekend ja nee
 Zo ja, waar?
- m. Hebben er verbouwingen en/of aanbouwingen plaatsgevonden in en/of om de woning? ja nee
 Zo ja, welke ver-/aangebouwingen, in welk jaartal en door welk bedrijf zijn deze uitgevoerd?
- n. Zijn er verbouwingen of uitbreidingen uitgevoerd zonder omgevingsvergunning (voorheen bouwvergunning)? niet bekend ja nee
 Zo ja, welke?
- o. Is er sprake van glasvezel internet? niet bekend ja nee
- p. Bent u in het bezit van een definitief energieprestatiecertificaat/energielabel? ja nee
 Zo ja, welke label?
 Energielabel

10. Vaste lasten

- a. Hoeveel betaalde u voor de laatste aanslag onroerendezaakbelasting? € 219
 Belastingjaar: 2024
- b. Wat is de WOZ-waarde? € 322000
 Peiljaar: 2023

- c. Hoeveel betaalde u voor de laatste aanslag waterschapslasten? € 315
 Belastingjaar: 2023
- d. Hoeveel betaalde u voor de laatste aanslag gemeentelijke belastingen (zoals rioolheffing en afvalstoffenheffing e.d.)? € 624
 Belastingjaar: 2024
- e. Welke voorschotbedragen betaalt u maandelijks aan de nutsbedrijven?
- | | |
|------------------|-------|
| Gas: | € 110 |
| Elektra: | € 110 |
| Water: | € 16 |
| Stadsverwarming: | € |
| Anders: | € |
- Wat is uw jaarverbruik voor gas/ elektriciteit en water?
- | | |
|----------------------|---------------------|
| Gas | 1118 m ³ |
| Elektriciteit hoog | 1511 kWh |
| Elektriciteit laag | 1173 kWh |
| Elektriciteit totaal | 2684 kWh |
| Water | 66 m ³ |
| Stadsverwarming | GJ |
| Anders: | |
- Met hoeveel bewoners bewoonde u de woning? aantal: 1 bewoners
- f. Zijn er lease- en/of huurkoopcontracten (bijvoorbeeld keuken, kozijnen, cv-ketel, etc.)? ja nee
 Zo ja, welke?
- Zijn deze contracten overdraagbaar op de koper? *Let op! Veel lease- en huurkoopcontracten zijn niet langer overdraagbaar op een koper. Neem hiervoor contract op met de betreffende leverancier.* ja nee
- Hoe lang lopen de contracten nog en wat is de eventuele afkoopsom?
- Afkoopsom: €
- Duur:
- g. Als er sprake is van erfpacht of opstalrecht:
- Hoe hoog is dan de canon per jaar? €
- Heeft u alle canons betaald? n.v.t. ja nee
- Is de canon afgekocht? n.v.t. ja nee
- Zo ja, tot wanneer?
- h. Heeft u alle gemeentelijke belastingen die u verschuldigd bent al betaald? ja nee

Zijn er variabele bedragen voor gemeenschappelijke poorten, inritten of terreinen? ja nee
 Zo ja, hoe hoog en waarvoor? €

i. Heeft u, om in de straat te parkeren, een parkeervergunning nodig? ja nee
 Hoeveel parkeervergunningen kunnen er maximaal worden aangevraagd?
 Wat zijn de kosten voor deze parkeervergunning(en) per jaar? €

11. Garanties

Zijn er lopende onderhoudscontracten en/of garantieregelingen overdraagbaar aan de koper? (zoals dakbedekking, cv-installatie, dubbele beglazing, etc.) ja nee
 Zo ja, welke?

12. Nadere informatie (overige zaken die de koper naar uw mening moet weten):

INFORMATIEF KARAKTER VRAGENLIJST

De vragenlijst geeft vorm, inhoud en structuur aan de mededelingsplicht van verkoper. De mededelingsplicht strekt niet verder dan dat verkoper ten tijde van het sluiten van de overeenkomst aan de koper mededeelt wat hem bekend is omtrent het appartement. De vragenlijst beoogt geen garanties te geven, maar heeft een informatief karakter.

ONDERTEKENING

Verkoper(s) verklaart/verklaren alle hem/haar bekende feiten te hebben vermeld in dit formulier. Verkoper is zich ervan bewust dat hij/zij bij een niet juiste en/of volledige vermelding van feiten het risico loopt om aansprakelijk gesteld te worden door de koper. Verkoper verklaart de woning tot de eigendomsoverdracht op een manier te zullen bewonen en onderhouden welke in het maatschappelijk verkeer als gebruikelijk wordt beschouwd.

Ondergetekende(n) verkla(a)r(t)(en) voorgaande vragen volledig en naar waarheid te hebben ingevuld:

Naam:
 Plaats:
 Datum:

Naam:
 Plaats:
 Datum:

Handtekening:

Handtekening:

.....

.....

Gegevens makelaar

Kantoor naam: Huizen010 Makelaardij
Adresgegevens: IJsselmondselaan 219 A
Telefoonnummer: 0103076340
E-mailadres: info@huizen010.nl

De beste **full service** internetmakelaar

- ✓ Laagste tarief binnen alle pakketten
- ✓ Verkoop van uw huis zoals u wilt
- ✓ No Cure, No pay! Betaal pas bij verkoop.
- ✓ GEEN opstartkosten
- ✓ Zeer hoge klanttevredenheid
- ✓ Vrijblijvend intake gesprek
- ✓ Ontspannen en succesvol!
- ✓ Deskundige, gemotiveerde makelaars
- ✓ Professionele promotie

