

# *Globe Master 1500*



*Woonjacht*

*Willem Nieland Design*

## Woonjacht Globe Master 1500



### Specificaties algemeen:

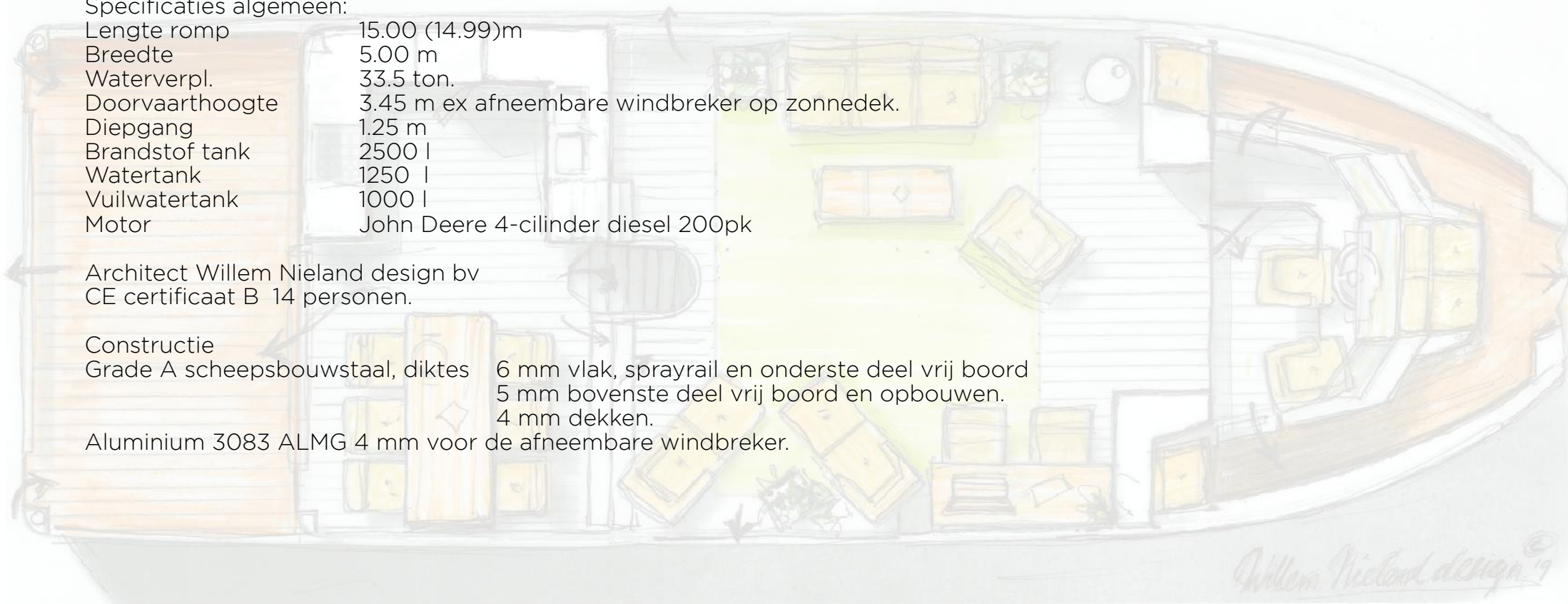
Lengte romp	15.00 (14.99)m
Breedte	5.00 m
Waterverpl.	33.5 ton.
Doorvaarthoogte	3.45 m ex afneembare windbreker op zonnedeck.
Diepgang	1.25 m
Brandstof tank	2500 l
Watertank	1250 l
Vuilwatertank	1000 l
Motor	John Deere 4-cilinder diesel 200pk

Architect Willem Nieland design bv  
CE certificaat B 14 personen.

### Constructie

Grade A scheepsbouwstaal, diktes 6 mm vlak, sprayrail en onderste deel vrij boord  
5 mm bovenste deel vrij boord en opbouwen.  
4 mm dekken.

Aluminium 3083 ALMG 4 mm voor de afneembare windbreker.



## Globe Master 1500

The ultimate cross-over. Een bijzonder 'stylish' jacht met de ruimte van een woonboot of een miniatuur cruise schip? Globe Master staat voor een glimlach, het ultieme pleziervaartuig, maar mooi met de ambitie uw huis te vervangen!

Niet in een hokje te plaatsen is ze een zorgvuldig ontworpen en gebouwd schip met uitstekende vaareigenschappen in bulletproof constructie. Het extra plezier van dit pure sang pleziervaartuig zit in eigen invulling, maar bovenal in ruimte en de beleving door een vernieuwende manier van varen en verblijven. Met de enorme tankcapaciteit en vele zonnecellen is ze selfsupporting als zowel energieneutraal!

Kies zelf uw uitzicht. De Admiraliteitskade in Rotterdam, of liever een jachthaven in het buitenland.

*Make a cruise, stay at home*





### Schilderwerk

Hempel 2 componenten verfsysteem in voorgeschreven diktes in mono kleur afgespoten, glanzend of mat naar wens. Dekken in anti slip uitvoering van bovenstaand systeem het en onderwater anti fouling (aangroei) in zwart.

### Rompvorm


Geavanceerde knikspant met sprayrail, schroeftunnel, lange horizontale kiel, plaatstevan. Dubbeldeks met voor en achter kuip plus zonnedeck. Drempels binnen/ buiten en relingwerk cat. B

### Beglazing

Dubbelglas rondom ingelijmd, schuifpui aan achterdek, stuurhuis schuifdeur, 2 x schuifraam (naast afmeerbolders) totaal 10 stuks 50x50 mm Gebo vlucht- en ventilatie luiken, waarvan 8 in de romp. 1 stuks voor toegang naar zonnedeck, 1 stuks in vooronder.



*Willem Nieland Design*




## Dekuitrusting en veiligheid aan dek.

Afneembare roestvast stalen scepter-reling op het zonnedek.  
Verschansing voor, achter en op zonnedek.  
Garage voor bijboot onder achterdek.  
Radarmasten, twee stuks in geschuurd aluminium manueel klapbaar en voorgeschreven navigatie verlichting.  
Poolanker 40 kg 30 meter 10 mm high tensile ketting en 24 V 1500 w ankerlier.  
Lijnen voor en achter plus zijspringen.  
Afmeer bolders voor en achter plus zij kikkers.

## Achterdek


Garage voor bijboot  
Bagageluik boven (fietsen) berging  
Stalen luik voor toegang naar machinekamer.



## Woonkeuken

Keuken cheque ter waarde van 5000 euro ter besteding van een U vormige keuken tegen de pui. In de Globe Master 1500 kan een keuken gemonteerd worden zoals u deze in een gewone woning gewend bent. Alle luxe en comfort is mogelijk. Vraag gerust naar de verdere mogelijkheden, we informeren u graag.

Gas-kist en fles voor propaan volgens CE voorschriften.  
Stopcontacten  
Opslag voor voorraad onder de vloer.  
Afgewerkte wanden en plafond in wit  
Vinyl vloer  
Brandblusser



*Willem Nieland Design*

## Woonkamer

Inbouwkasten tegen het stuurhuis.

Radiator

Stopcontacten

Afgewerkte wanden en plafond in wit

Vinylvloer

Trappen naar keuken, zonnedeck en onderdek



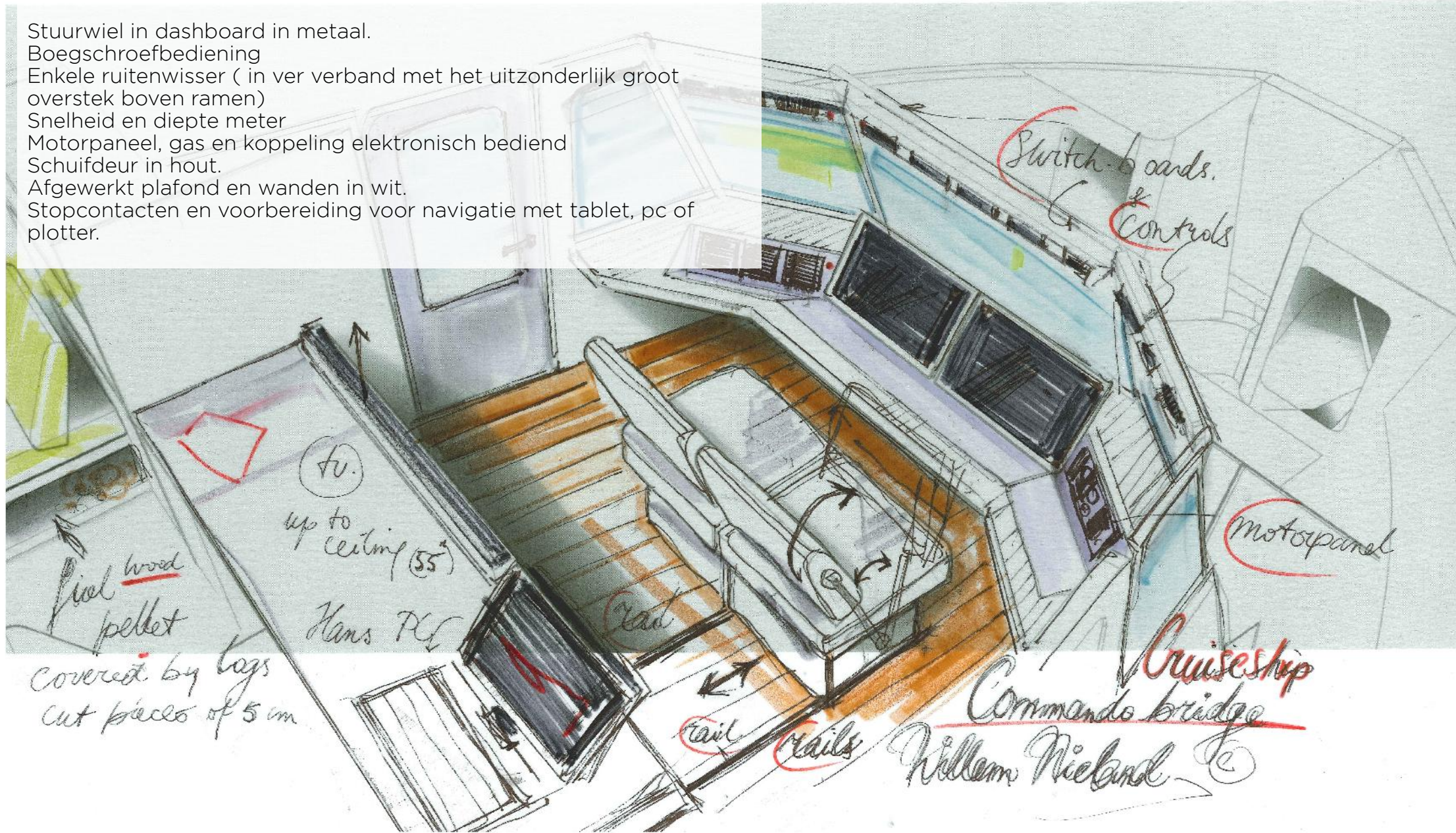
Een woonkamer zoals u zou verwachten bij een appartement. De Globe Master 1500 heeft een ruime living, door het grote glasoppervlak komt er heerlijk veel licht binnen. Niet te vergeten rondom uitzicht, dat geeft een echt gevoel van vrijheid, waar u ook ligt.



Willem Nieland Design

# Stuurhuis

Stuurwiel in dashboard in metaal.  
Boegschroefbediening  
Enkele ruitenwisser ( in ver verband met het uitzonderlijk groot overstek boven ramen)  
Snelheid en diepte meter  
Motorpaneel, gas en koppeling elektronisch bediend  
Schuifdeur in hout.  
Afgewerkt plafond en wanden in wit.  
Stopcontacten en voorbereiding voor navigatie met tablet, pc of plotter.



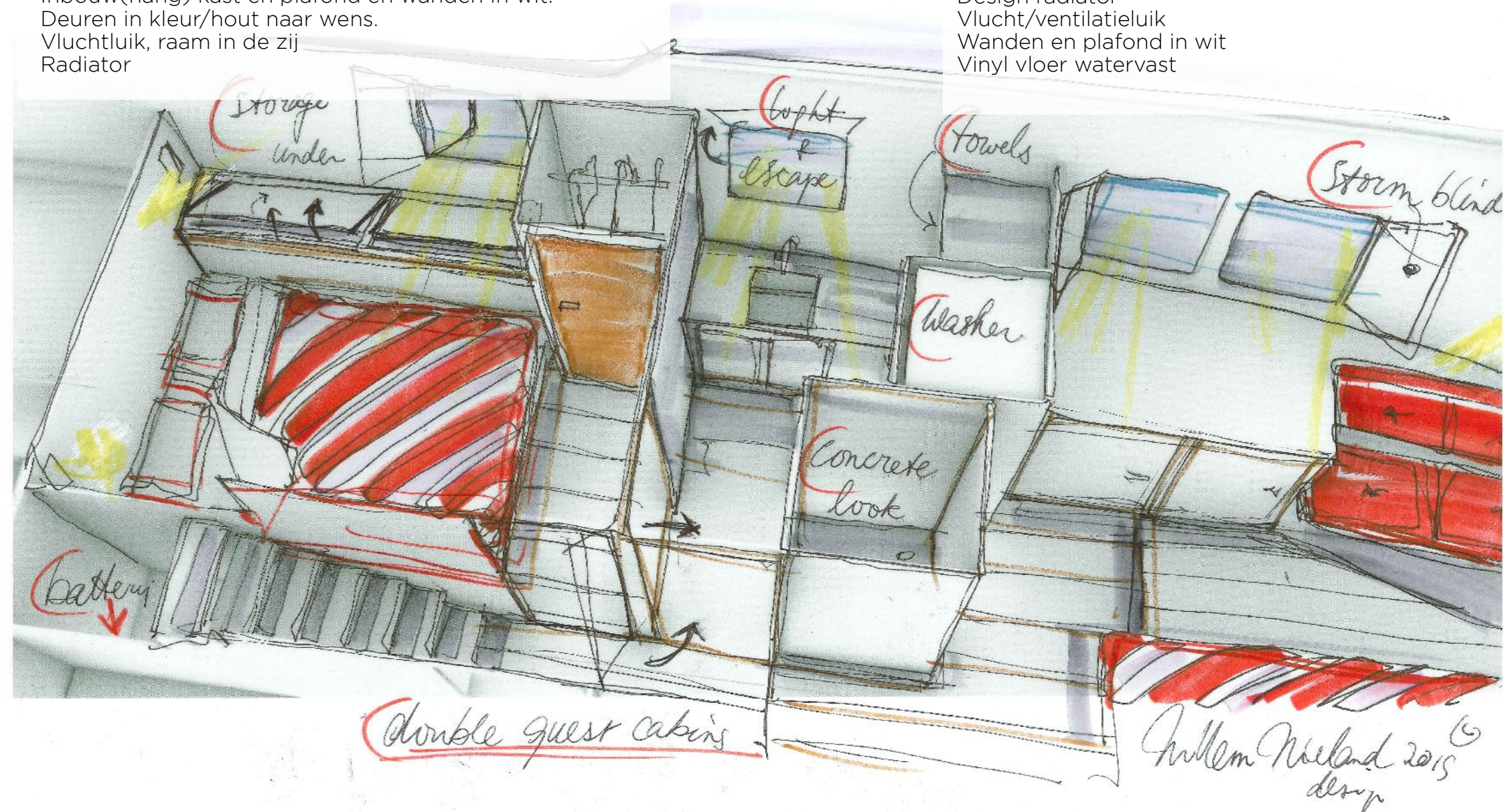


## Gast hutten / Slaapkamers

Inbouwbedden t.b.v. standaard 1 of 2 persoons matrassen.  
Inbouwhangkast  
Stopcontacten  
Inbouw(hang) kast en plafond en wanden in wit.  
Deuren in kleur/hout naar wens.  
Vluchtluik, raam in de zij  
Radiator

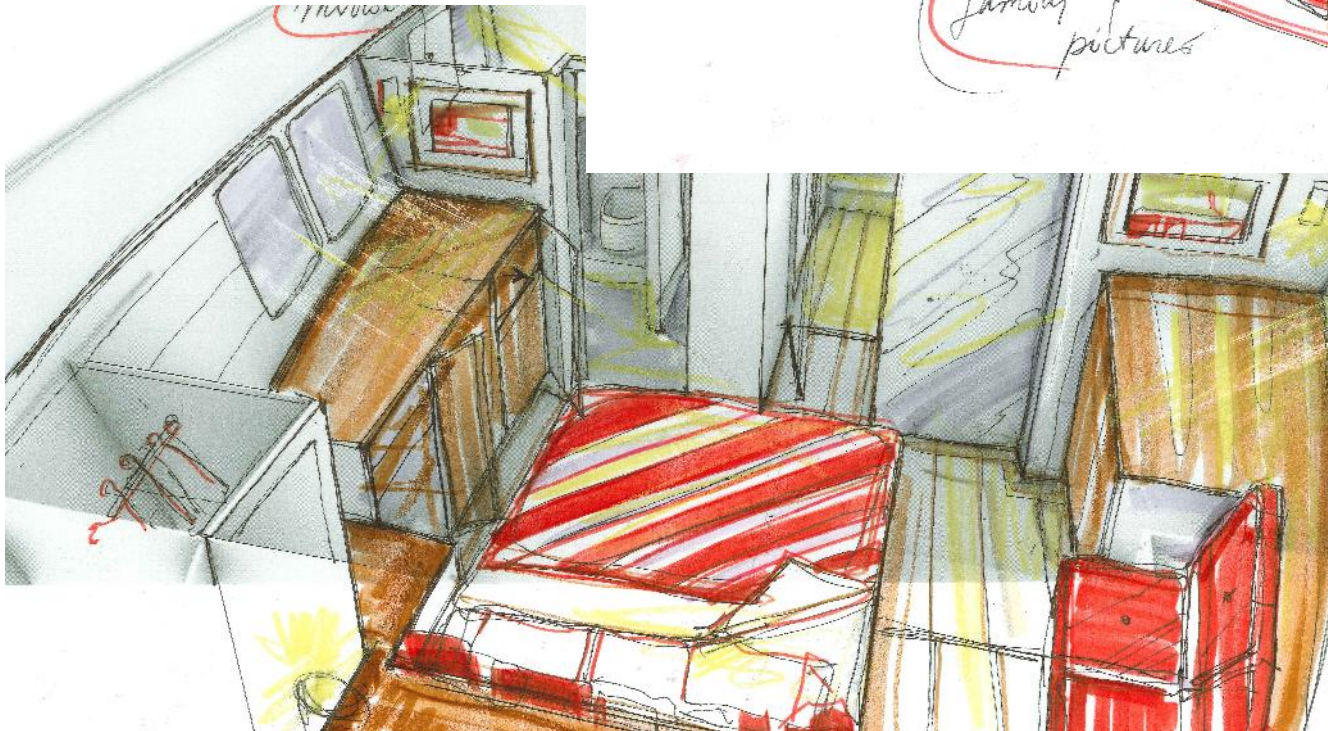
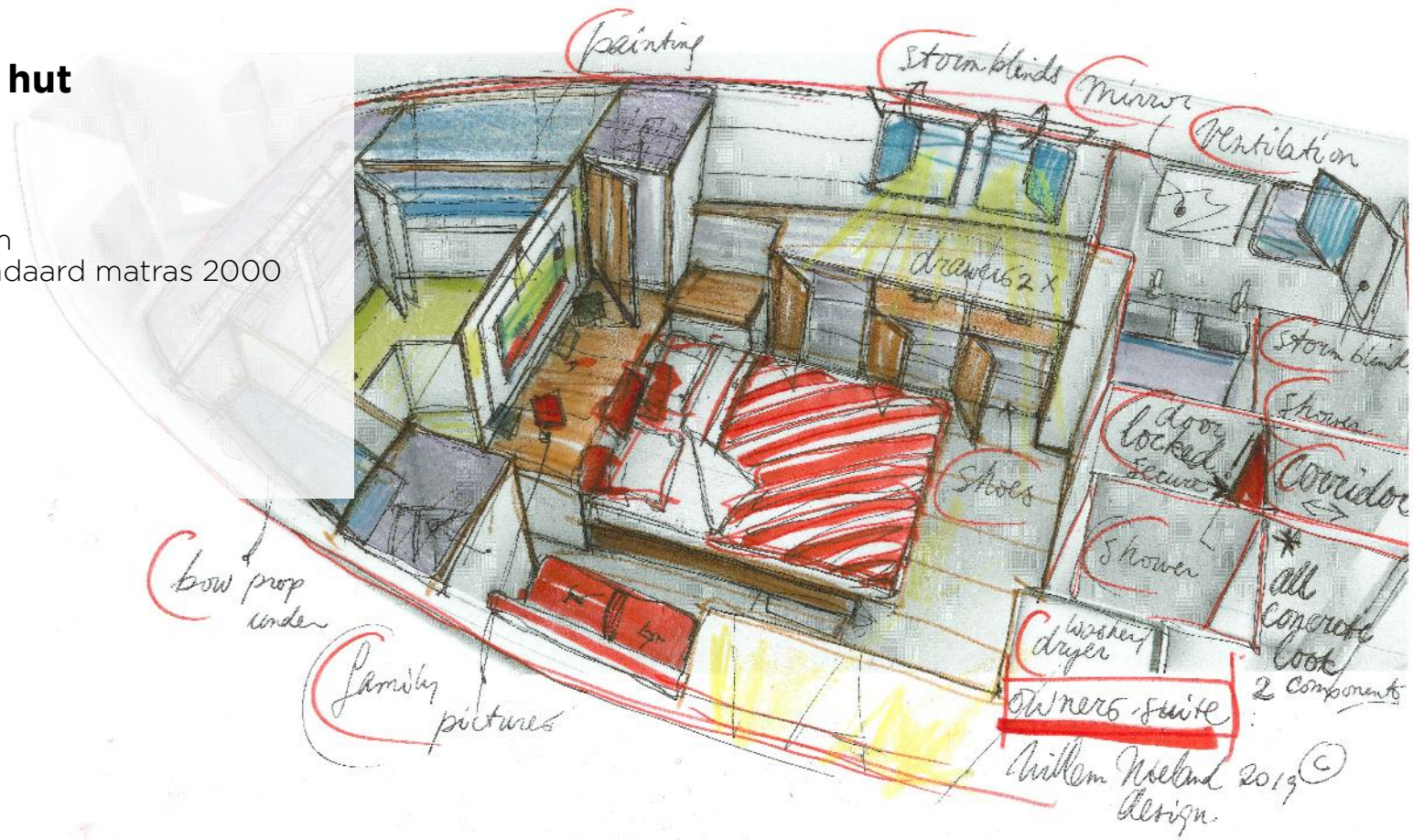
## Gastenbadkamer/dagtoilet

Douche met acrylaat deur  
Elektrisch toilet  
Wastafel met kraan en spiegel  
Design radiator  
Vlucht/ventilatieluik  
Wanden en plafond in wit  
Vinyl vloer watervast



## Master bedroom /eigenaren hut

Dubbele inbouwhangkast  
Dubbele inbouwzijkast  
Dubbel inbouwzitje  
Dubbele vlucht/ventilatieluiken als raam  
Twee persoons bed-ombouw voor standaard matras 2000 x 1600  
Plafond en wanden in wit afgewerkt.  
Stopcontacten  
Radiator



## Eigenaren badkamer

Douche met acrylaat deur  
Elektrisch toilet  
Wastafel met kraan en spiegel  
Stopcontacten  
Inbouwkast voor wasmachine.  
Vinyl vloer watervast  
Ventilatieluik  
Radiator

Willem Nieland Design

## Voortstuwing en machinekamer.


200 pk John Deere common-rail diesel met stille verbinding tussen schroefas en motor.  
Twee startbatterijen  
Watergekoeld uitlaatsysteem van Vetus.  
Vuur - en waterdichte machinekamer met zware Ce goedgekeurde isolatiematerialen.  
Brandstofafsluiter en peilglazen (buiten de motorkamer)  
Luchttoevoer  
Dubbele brandstoffilter  
Verlichting  
Brandblus en systemen als onder CE vereist

## Elektriciteit

24/220 Volt systeem  
4 x 140 ampère AGM accu's  
Accu schakelingen  
Omvormer/laadcombi met isolator naar de wal  
Walaansluiting met 20 meter draad.


## Verwarming

HR roetvrij diesel van Post Marine  
Heet water



*Willem Nieland Design*

# Impressies




*Green Green Grass of Home*

*© Willem Nieland 2011*

*Willem Nieland Design*

# Impressies



Willem Nieland Design